



REPUBLIKA HRVATSKA
MINISTARSTVO MORA, TURIZMA, PROMETA I RAZVITKA
Uprava za sigurnost plovidbe i zaštitu mora
Odjel inspekcijskih poslova



GODIŠNJE IZVJEŠĆE INSPEKCIJE SIGURNOSTI PLOVIDBE ZA 2006. GODINU

Zagreb, 2007.

Tablica 1a**Djelatnici Odjela inspekcijskih poslova pri Ministarstvu - stanje 31.12.2006.**

No:	MMTPR	DJELATNIK	RASPORED NA RADNO MJESTO
1	ODJEL INSPEKCIJSKIH POSLOVA	Tatjana Krilić	Načelnica Odjela
2		Željko Kozić	Inspektor sigurnosti plovidbe pri Kapetaniji Sisak
3		Dragan Mijić	Inspektor sigurnosti plovidbe pri Kapetaniji Osijek
4		Josip Mravunac	Kontrolor obilježavanja plovnih putova u unutarnjoj plovidbi – inspektor II vrste pri Kapetaniji Vukovar
5		Damir Simić	Kontrolor obilježavanja plovnih putova u unutarnjoj plovidbi – inspektor II vrste pri Kapetaniji Slavonski Brod

Tablica 1b**Djelatnici Odjela inspekcijskih poslova pri lučkim kapetanijama - stanje 31. prosinca 2006.**

<u>No</u>	LUČKA KAPETANIJA	DJELATNIK	RASPORED NA RADNO MJESTO
1	PULA	Petar Bonašin	Inspektor sigurnosti plovidbe
2	RIJEKA	Mladen Mandić	Načelnik odjela
3		Milivoj Andraka	Viši kontrolor službe kontrole sig. plovidbe stranih brodova
4		Lucio Eškinja	Viši kontrolor službe kontrole sig. plovidbe stranih brodova
5		Ivica Grbčić	Kontrolor obilježavanja plovnih puteva u pomorskoj plovidbi
6		Marino Jurdana	Kontrolor službe kontrole ispravnosti stranih brodova
7		ZADAR	Ivan Bilan
8	Mirko Petrica		Kontrolor službe kontrole ispravnosti stranih brodova
9	Nedjeljko Sjauš		Kontrolor službe kontrole ispravnosti stranih brodova

Tablica 1b**Djelatnici Odjela inspekcijskih poslova pri lučkim kapetanijama - stanje 31.12.2006.****(nastavak)**

10	ŠIBENIK	Nikola Jurišić	Načelnik odjela
11		Boris Seljanovski	Kontrolor službe kontrole ispravnosti stranih brodova
12		Miljenko Gačina	Inspektor sigurnosti plovidbe
13		Božidar Kursar	Inspektor sigurnosti plovidbe
14	SPLIT	Milan Staničić	Načelnik odjela
15		Davor Vidan	Viši kontrolor službe kontrole sig. plovidbe stranih brodova
16		Zdravko Kaliterna	Kontrolor službe kontrole ispravnosti stranih brodova
17		Ivica Čikotić	Viši inspektor sigurnosti plovidbe
18	PLOČE	Joško Nikolić	Kontrolor službe kontrole ispravnosti stranih brodova
19	DUBROVNIK	Nikola Beusan	Načelnik odjela

Tablica 2.**Broj inspektora i ovlaštenih djelatnika inspekcije pomorske i unutarnje plovidbe - stanje 31.12.2006.**

INSPEKTORI	BROJ INSPEKTORA				OSTALI	
	Po Pravilniku	Stanje 31.12.2005	Primljenih	Napustili inspekciju	Ovlašteni državni službenici	Namještenici
U Upravi u Zagrebu	8	5	0	2	3	0
U Područnim jedinicama (pri Lučkim kapetanijama)	27	19	0	4	149	0
Pula	2	1	0	1	16	0
Rijeka	6	5	0	1	37	0
Senj	0	0	0	0	6	0
Zadar	5	3	0	1	15	0
Šibenik	4	4	0	0	18	0
Split	4	4	0	0	27	0
Ploče	2	1	0	1	3	0
Dubrovnik	4	1	0	0	27	0
UKUPNO	35	24	0	6	152	0

Pomorska inspekcija

Tablica 3a

- Inspekcijski pregledi pomorskih brodova po područnim jedinicama - svi brodovi

PODRUČNA JEDINICA	BROJ INSP. PREGLEDA	BRODOVI S NEDOSTATKOM	BRODOVI S NEDOSTATKOM U % PREGLEDA PJ	BRODOVI S NEDOST. U % SVIH BRODOVA S NEDOST.	UKUPAN BROJ NEDOSTATAKA	BROJ ZAUSTAVLJANJA	ZAUSTAVLJANJA U % UKUPNOG BROJA ZAUSTAVLJANJA	ZAUSTAVLJANJA U % INSPEKCIJSKIH PREGLEDA	BROJ INDIVIDUALNIH BRODOVA
LK PULA	117	39	33,33	6,66	248	14	19	11,97	108
LK RIJEKA	368	176	47,83	30,03	672	17	23,61	4,62	319
LK ZADAR	156	81	51,92	13,82	178	6	8,33	3,85	141
LK ŠIBENIK	115	59	51,30	10,07	166	6	8,33	5,22	105
LK SPLIT	459	143	52,12	24,40	576	19	26,39	4,14	314
LK PLOČE	87	61	70,11	10,41	266	6	8,33	6,90	85
LK DUBROVNIK	106	27	25,47	4,61	56	4	5,56	3,77	104
LK SENJ	5								5
UKUPNO	1413	586	41,47	100,00	2162	72	100,00	5,10	1181

Pomorska inspekcija

Tablica 3b.

Inspeksijski pregledi pomorskih brodova po područnim jedinicama - domaći brodovi

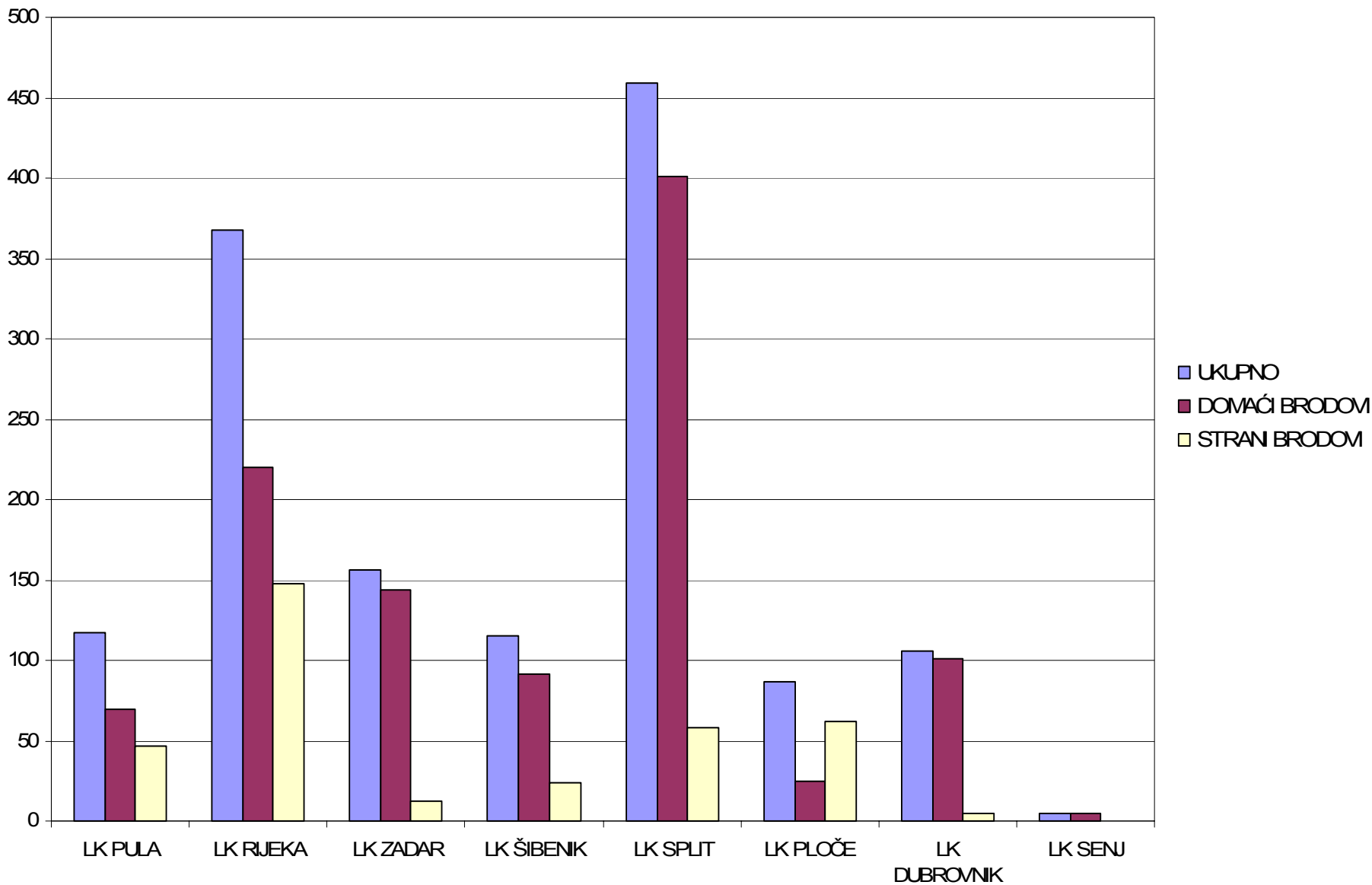
PODRUČNA JEDINICA	BROJ INSP. PREGLEDA	BRODOVI S NEDOSTATKOM	BRODOVI S NEDOSTATKOM U % PREGLEDA PJ	BRODOVI S NEDOST. U % SVIH BRODOVA S NEDOST.	UKUPAN BROJ NEDOSTATAKA	BROJ ZAUSTAVLJANJA	ZAUSTAVLJANJA U % UKUPNOG BROJA ZAUSTAVLJANJA	ZAUSTAVLJANJA U % INSPEKCIJSKIH PREGLEDA	BROJ INDIVIDUALNIH BRODOVA
LK PULA	70	11	15,71	3,15	74	3	7,14	4,29	63
LK RIJEKA	220	76	34,55	21,78	256	9	21,43	4,09	181
LK ZADAR	144	77	53,47	22,06	173	6	14,29	4,17	167
LK ŠIBENIK	91	38	41,76	10,89	102	3	7,14	3,30	79
LK SPLIT	401	110	27,43	31,52	446	17	40,48	4,24	220
LK PLOČE	25	11	44,00	3,15	25		0,00	0,00	21
LK DUBROVNIK	101	26	25,74	7,45	55	4	9,52	3,96	89
LK SENJ	5								8
UKUPNO	1057	349	33,02	100,00	1131	42	100,00	3,97	828

Pomorska inspekcija

Tablica 3c

Inspeksijski pregledi pomorskih brodova po područnim jedinicama - strani brodovi

PODRUČNA JEDINICA	BROJ INSP. PREGLEDA	BRODOVI S NEDOSTATKOM	BRODOVI S NEDOSTATKOM U % PREGLEDA PJ	BRODOVI S NEDOST. U % SVIH BRODOVA S NEDOST.	UKUPAN BROJ NEDOSTATAKA	BROJ ZAUSTAVLJANJA	ZAUSTAVLJANJA U % UKUPNOG BROJA ZAUSTAVLJANJA	ZAUSTAVLJANJA U % INSPEKCIJSKIH PREGLEDA	BROJ INDIVIDUALNIH BRODOVA
LK PULA	47	28	59,57	11,81	174	11	36,67	23,40	45
LK RIJEKA	148	100	67,57	42,19	416	8	26,67	5,41	143
LK ZADAR	12	4	33,33	1,69	5	0	0,00	0,00	12
LK ŠIBENIK	24	21	87,50	8,86	64	3	10,00	12,50	23
LK SPLIT	58	33	56,90	13,92	130	2	6,67	3,45	54
LK PLOČE	62	50	80,65	21,10	237	6	20,00	9,68	62
LK DUBROVNIK	5	1	20,00	0,42	1	0	0,00	0,00	5
UKUPNO	356	237	66,57	100,00	1027	30	100,00	8,43	344



Pomorska inspekcija

Tablica 4.

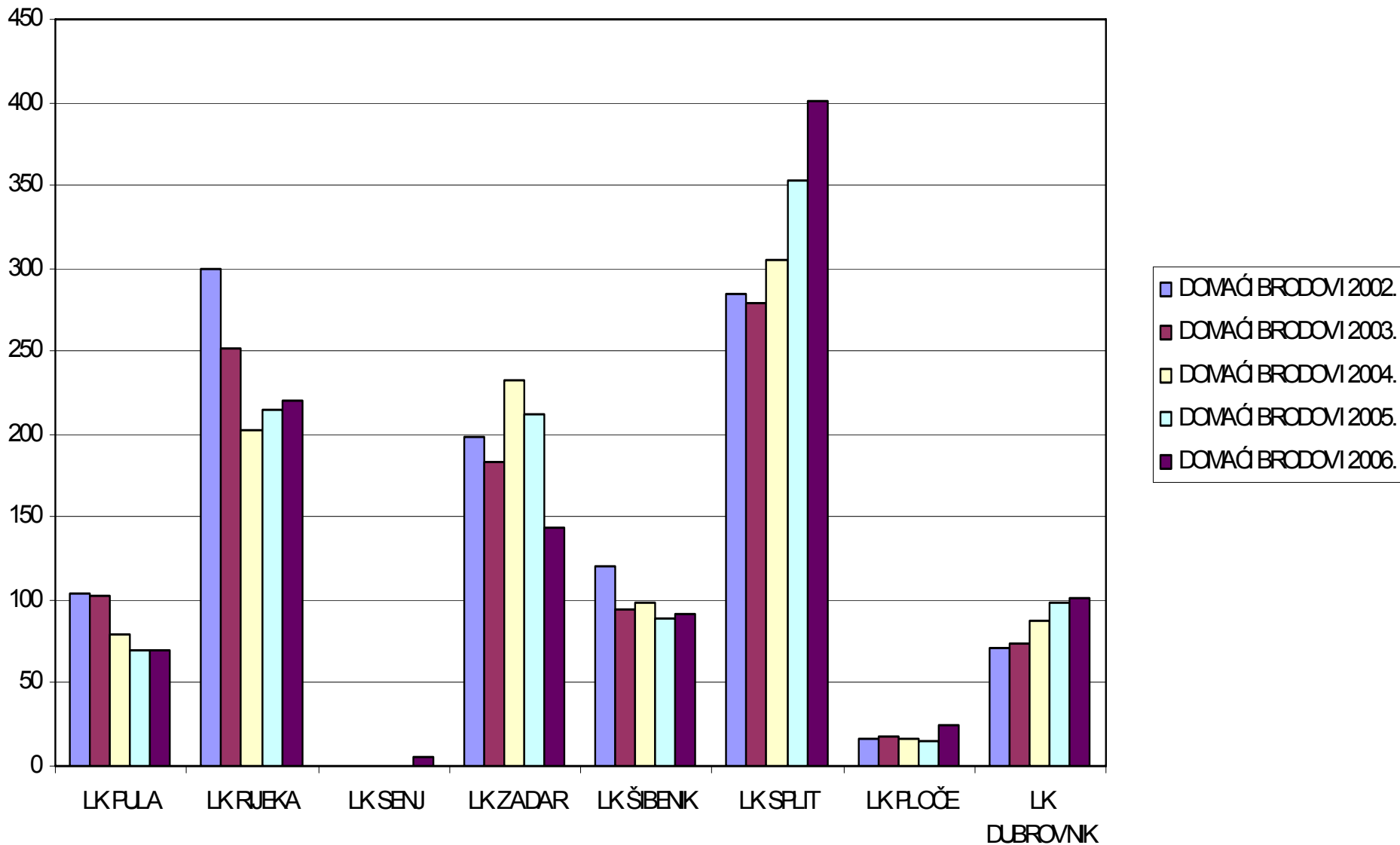
- Pregled inspekcijskih pregleda pomorskih brodova po područnim jedinicama za razdoblje od 2002. do 2006. godine – svi brodovi

PODRUČNA JEDINICA	DOMAĆI BRODOVI					STRANI BRODOVI				
	2002.	2003.	2004.	2005.	2006.	2002.	2003.	2004.	2005.	2006.
LK PULA	104	102	80	70	70	77	65	54	45	47
LK RIJEKA	299	251	203	215	220	171	207	201	176	148
LK SENJ	0	0	0	0	5	0	0	0	0	0
LK ZADAR	199	183	232	212	144	36	27	21	20	12
LK ŠIBENIK	120	95	99	89	91	39	59	37	33	24
LK SPLIT	285	279	305	353	401	60	51	65	58	58
LK PLOČE	17	18	17	15	25	79	87	90	72	62
LK DUBROVNIK	71	74	88	99	101	12	8	3	22	5
UKUPNO	1095	1002	1024	1053	1057	474	504	471	426	356

Pomorska inspekcija

Dijagram 4a

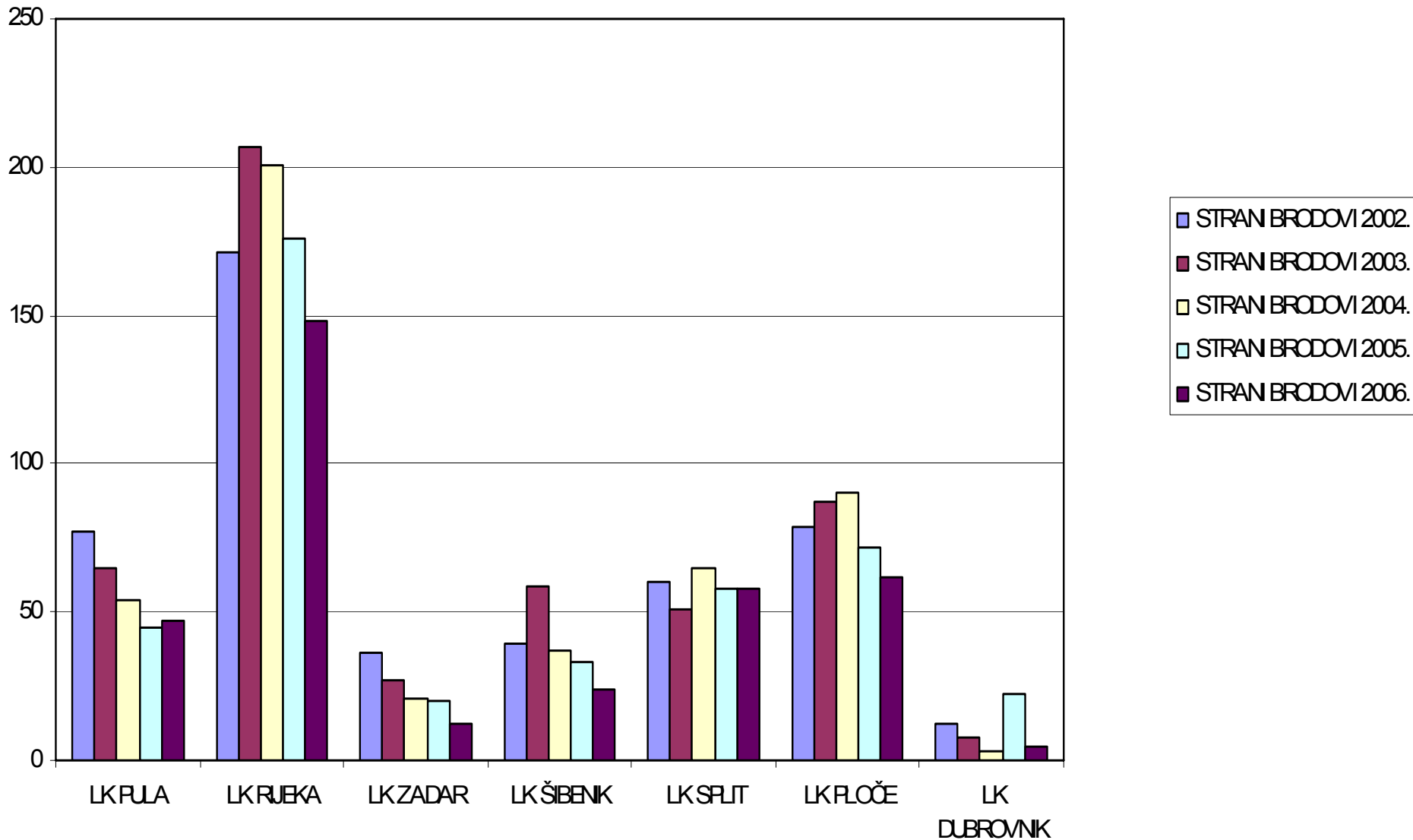
- Pregled inspekcijskih pregleda pomorskih brodova po područnim jedinicama
za razdoblje od 2002. do 2006. godine - domaći brodovi



Pomorska inspekcija

Dijagram 4b

- Pregled inspekcijskih pregleda pomorskih brodova po područnim jedinicama
za razdoblje od 2002. do 2006. godine - strani brodovi



Pomorska inspekcija

Tablica 5

Glavne kategorije nedostataka - svi brodovi

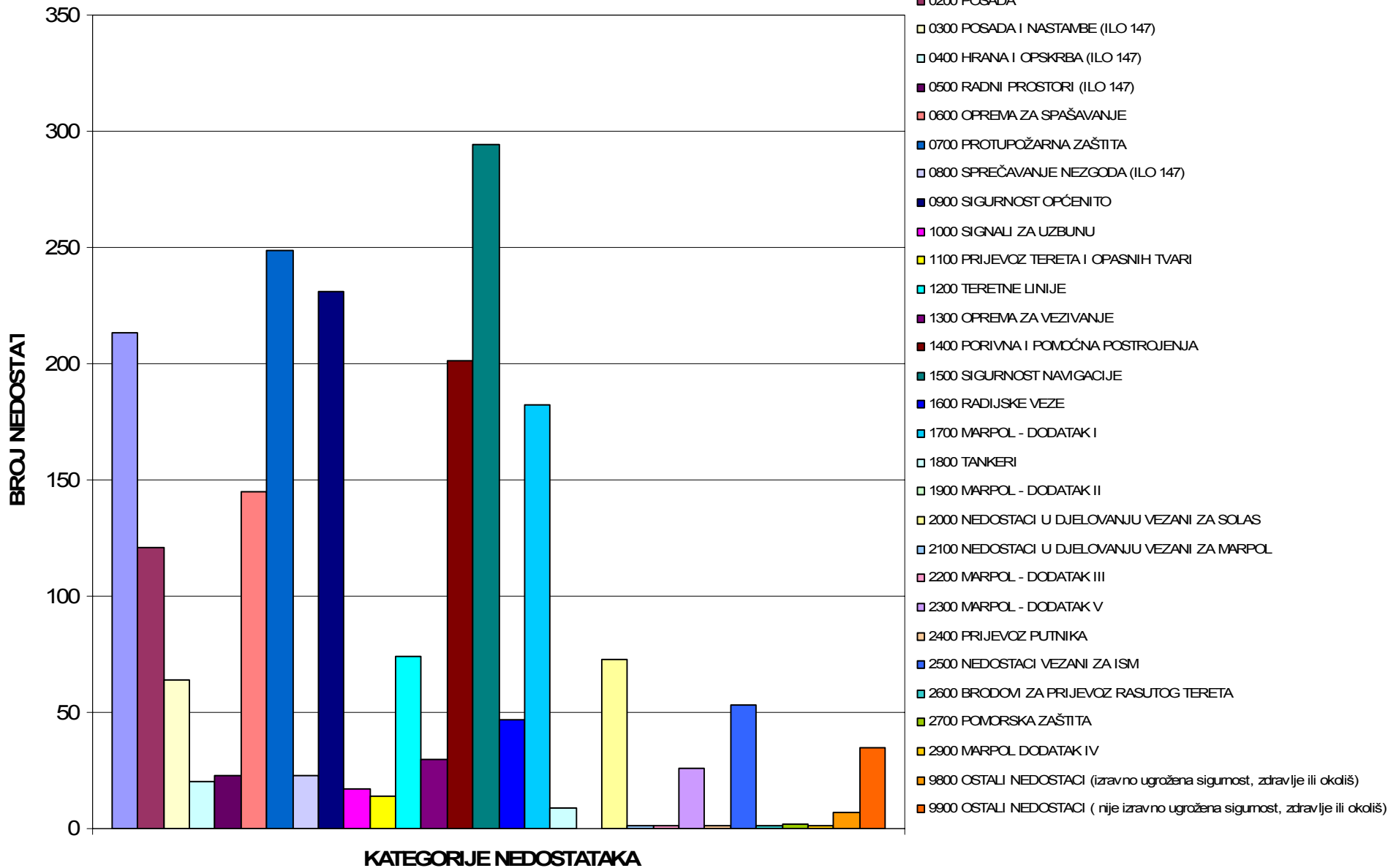
ŠIFRA	GLAVNE KATEGORIJE NEDOSTATAKA	BROJ NEDOSTATAKA	BROJ NEDOSTATAKA U % U ODNOSU NA UKUPAN BROJ NEDOSTATAKA
0100	BRODSKE ISPRAVE I KNJIGE	213	9,87
0200	POSADA	121	5,61
0300	POSADA I NASTAMBE (ILO 147)	64	2,97
0400	HRANA I OPSKRBA (ILO 147)	20	0,93
0500	RADNI PROSTORI (ILO 147)	23	1,07
0600	OPREMA ZA SPAŠAVANJE	145	6,72
0700	PROTUPOŽARNA ZAŠTITA	249	11,54
0800	SPREČAVANJE NEZGODA (ILO 147)	23	1,07
0900	SIGURNOST OPĆENITO	231	10,70
1000	SIGNALI ZA UZBUNU	17	0,79
1100	PRIJEVOZ TERETA I OPASNIH TVARI	14	0,65
1200	TERETNE LINIJE	74	3,43
1300	OPREMA ZA VEZIVANJE	30	1,39
1400	PORIVNA I POMOĆNA POSTROJENJA	201	9,31
1500	SIGURNOST NAVIGACIJE	294	13,62

Pomorska inspekcija

Tablica 5

Glavne kategorije nedostataka - svi brodovi (nastavak)

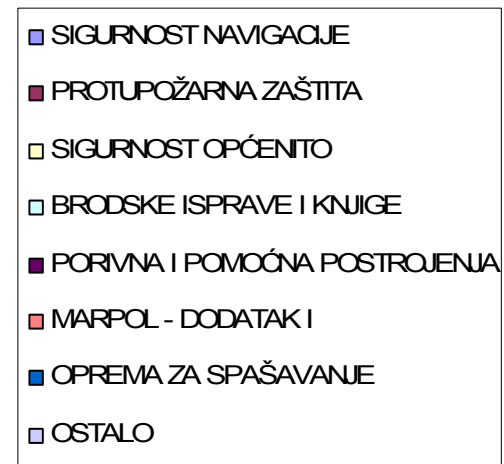
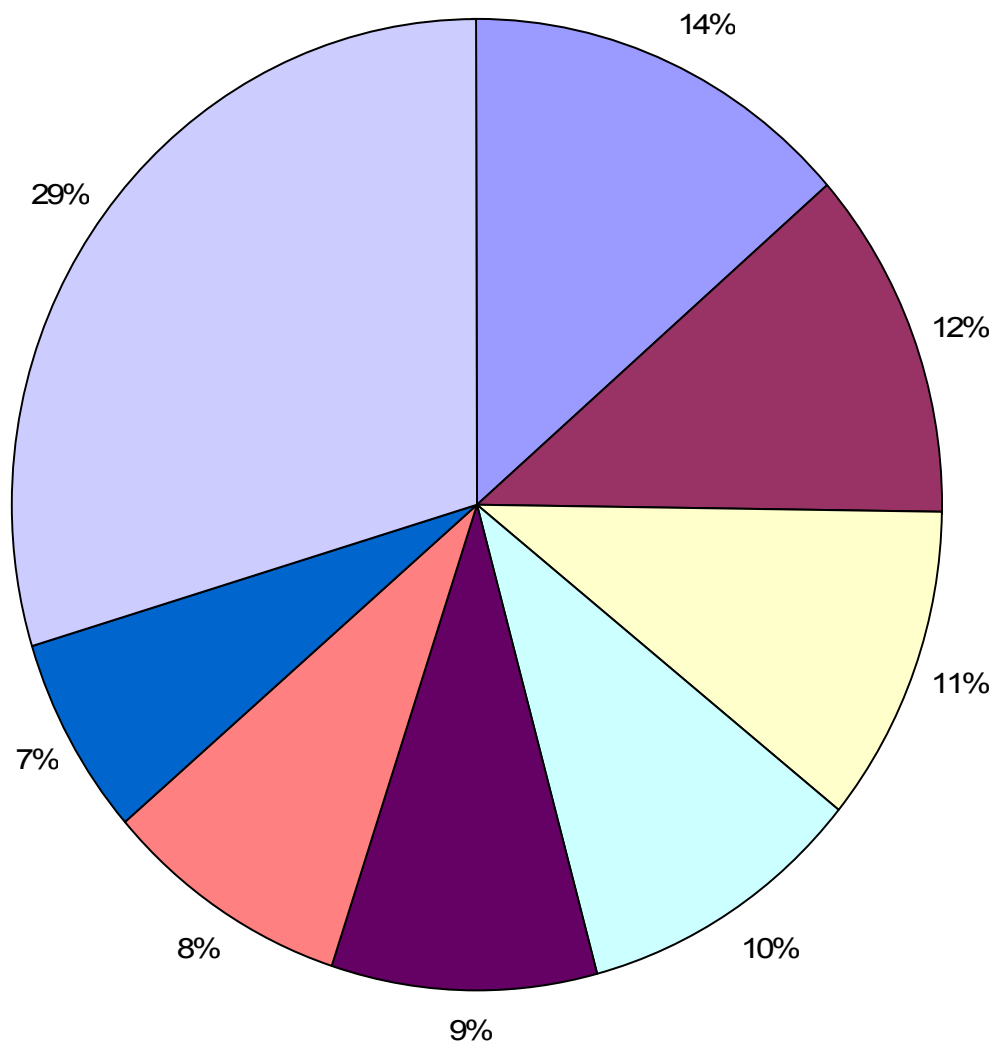
ŠIFRA	GLAVNE KATEGORIJE NEDOSTATAKA	BROJ NEDOSTATAKA	BROJ NEDOSTATAKA U % U ODNOSU NA UKUPAN BROJ NEDOSTATAKA
1600	RADIJSKE VEZE	47	2,18
1700	MARPOL - DODATAK I	182	8,43
1800	TANKERI	9	0,42
1900	MARPOL - DODATAK II	0	0,00
2000	NEDOSTACI U DJELOVANJU VEZANI ZA SOLAS	73	3,38
2100	NEDOSTACI U DJELOVANJU VEZANI ZA MARPOL	1	0,05
2200	MARPOL - DODATAK III	1	0,05
2300	MARPOL - DODATAK V	26	1,20
2400	PRIJEVOZ PUTNIKA	1	0,05
2500	NEDOSTACI VEZANI ZA ISM	53	2,46
2600	BRODOVI ZA PRIJEVOZ RASUTOG TERETA	1	0,05
2700	POMORSKA ZAŠTITA	2	0,09
2900	MARPOL DODATAK IV	1	0,05
9800	OSTALI NEDOSTACI (izravno ugrožena sigurnost, zdravlje ili okoliš)	7	0,32
9900	OSTALI NEDOSTACI (nije izravno ugrožena sigurnost, zdravlje ili okoliš)	35	1,62
UKUPNO		2158	100,00



Pomorska inspekcija

Dijagram 5b

- Zastupljenost svih kategorija nedostataka - svi brodovi



Pomorska inspekcija

Tablica 6

Glavne kategorije nedostataka - domaći brodovi

ŠIFRA	GLAVNE KATEGORIJE NEDOSTATAKA	BROJ NEDOSTATAKA	BROJ NEDOSTATAKA U % U ODNOSU NA UKUPAN BROJ NEDOSTATAKA
0100	BRODSKE ISPRAVE I KNJIGE	177	15,65
0200	POSADA	79	6,98
0300	POSADA I NASTAMBE (ILO 147)	45	3,98
0400	HRANA I OPSKRBA (ILO 147)	0	0,00
0500	RADNI PROSTORI (147)	13	1,15
0600	OPREMA ZA SPAŠAVANJE	112	9,90
0700	PROTUPOŽARNA ZAŠTITA	87	7,69
0800	SPREČAVANJE NEZGODA (ILO 147)	11	0,97
0900	SIGURNOST OPĆENITO	103	9,11
1000	SIGNALI ZA UZBUNU	9	0,80
1100	PRIJEVOZ TERETA I OPASNIH TVARI	5	0,44
1200	TERETNE LINIJE	24	2,12
1300	OPREMA ZA VEZIVANJE	11	0,97
1400	PORIVNA I POMOĆNA POSTROJENJA	75	6,63
1500	SIGURNOST NAVIGACIJE	161	14,24
1600	RADIJSKE VEZE	27	2,39
1700	MARPOL - DODATAK I	48	4,24

Pomorska inspekcija

Tablica 6

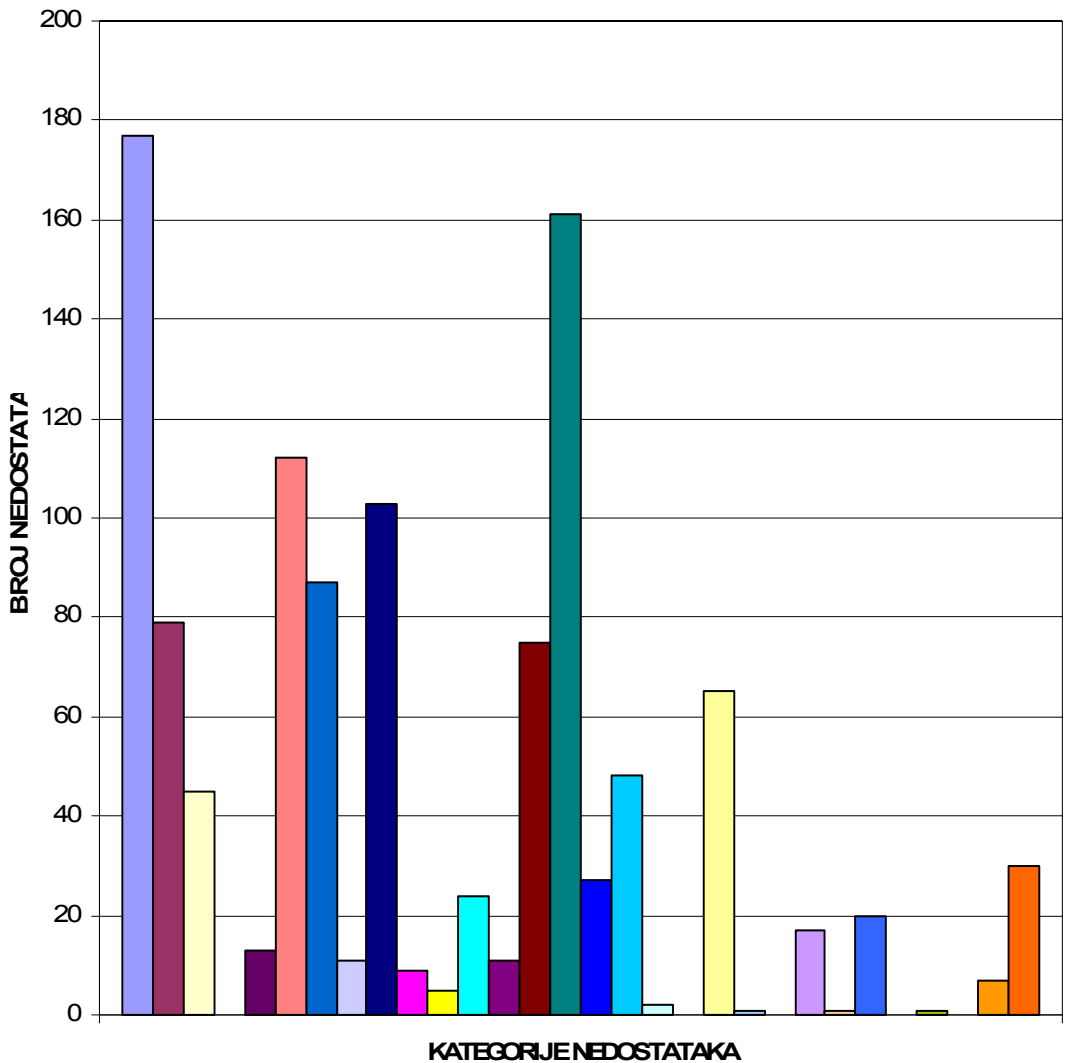
Glavne kategorije nedostataka - domaći brodovi (nastavak)

ŠIFRA	GLAVNE KATEGORIJE NEDOSTATAKA	BROJ NEDOSTATAKA	BROJ NEDOSTATAKA U % U ODNOSU NA UKUPAN BROJ NEDOSTATAKA
1800	TANKERI	2	0,18
1900	MARPOL - DODATAK II	0	0,00
2000	NEDOSTACI U DJELOVANJU VEZANI ZA SOLAS	65	5,75
2100	NEDOSTACI U DJELOVANJU VEZANI ZA MARPOL	1	0,09
2200	MARPOL - DODATAK III	0	0,00
2300	MARPOL - DODATAK V	17	1,50
2400	PRIJEVOZ PUTNIKA	1	0,09
2500	NEDOSTACI VEZANI ZA ISM	20	1,77
2600	BRODOVI ZA PRIJEVOZ RASUTOG TERETA	0	0,00
2700	POMORSKA ZAŠTITA	1	0,09
2900	MARPOL- DODATAK IV	0	0,00
9800	OSTALI NEDOSTACI (izravno ugrožena sigurnost, zdravlje ili okoliš)	7	0,62
9900	OSTALI NEDOSTACI (nije izravno ugrožena sigurnost, zdravlje ili okoliš)	30	2,65
UKUPNO		1131	100,00

Pomorska inspekcija

Dijagram6

- Kategorije nedostataka - domaći brodovi



- 0100 BRODSKE ISFRAVE I KNIJGE
- 0200 POSADA
- 0300 POSADA I NASTAMBE (ILO 147)
- 0400 HRANA I OPSKRBA (ILO 147)
- 0500 RADNI PROSTORI (147)
- 0600 OPREMA ZA SPAŠAVANJE
- 0700 PROTUPOŽARNA ZAŠTITA
- 0800 SPREČAVANJE NEZGODA (ILO 147)
- 0900 SIGURNOST OPĆENTO
- 1000 SIGNALI ZA UZBUNJ
- 1100 PRUJEVOZ TERETA I OPASNIHTVARI
- 1200 TERETNE LINIJE
- 1300 OPREMA ZA VEZIVANJE
- 1400 PORIVNA I POMÓNA POSTROJENJA
- 1500 SIGURNOST NAVIGACIJE
- 1600 RADJSKE VEZE
- 1700 MARPOL - DODATAK I
- 1800 TANKER
- 1900 MARPOL - DODATAK II
- 2000 NEDOSTACI U DJELOVANJU VEZANI ZA SOLAS
- 2100 NEDOSTACI U DJELOVANJU VEZANI ZA MARPOL
- 2200 MARPOL - DODATAK III
- 2300 MARPOL - DODATAK V
- 2400 PRUJEVOZ PUTNIKA
- 2500 NEDOSTACI VEZANI ZA ISM
- 2600 BRODOVI ZA PRUJEVOZ PASUTOG TERETA
- 2700 POMORSKA ZAŠTITA
- 2900 MARPOL- DODATAK IV
- 9800 OSTALI NEDOSTACI (izravno ugrožena sigurnost, zdravlje ili okoliš)
- 9900 OSTALI NEDOSTACI (nije izravno ugrožena sigurnost, zdravlje ili okoliš)

** izvor - aplikacija pomorske inspekcije

Pomorska inspekcija**Tablica 7****Glavne kategorije nedostataka - strani brodovi**

ŠIFRA	GLAVNE KATEGORIJE NEDOSTATAKA	BROJ NEDOSTATAKA	BROJ NEDOSTATAKA U % U ODNOSU NA UKUPAN BROJ NEDOSTATAKA
0100	BRODSKE ISPRAVE I KNJIGE	36	3,51
0200	POSADA	42	4,09
0300	POSADA I NASTAMBE (ILO 147)	19	1,85
0400	HRANA I OPSKRBA (ILO 147)	20	1,95
0500	RADNI PROSTORI (147)	10	0,97
0600	OPREMA ZA SPAŠAVANJE	33	3,21
0700	PROTUPOŽARNA ZAŠTITA	162	15,77
0800	SPREČAVANJE NEZGODA (ILO 147)	12	1,17
0900	SIGURNOST OPĆENITO	128	12,46
1000	SIGNALI ZA UZBUNU	8	0,78
1100	PRIJEVOZ TERETA I OPASNIH TVARI	9	0,88
1200	TERETNE LINIJE	50	4,87
1300	OPREMA ZA VEZIVANJE	19	1,85
1400	PORIVNA I POMOĆNA POSTROJENJA	126	12,27
1500	SIGURNOST NAVIGACIJE	133	12,95
1600	RADIJSKE VEZE	20	1,95
1700	MARPOL - DODATAK I	134	13,05

Pomorska inspekcija

Tablica 7

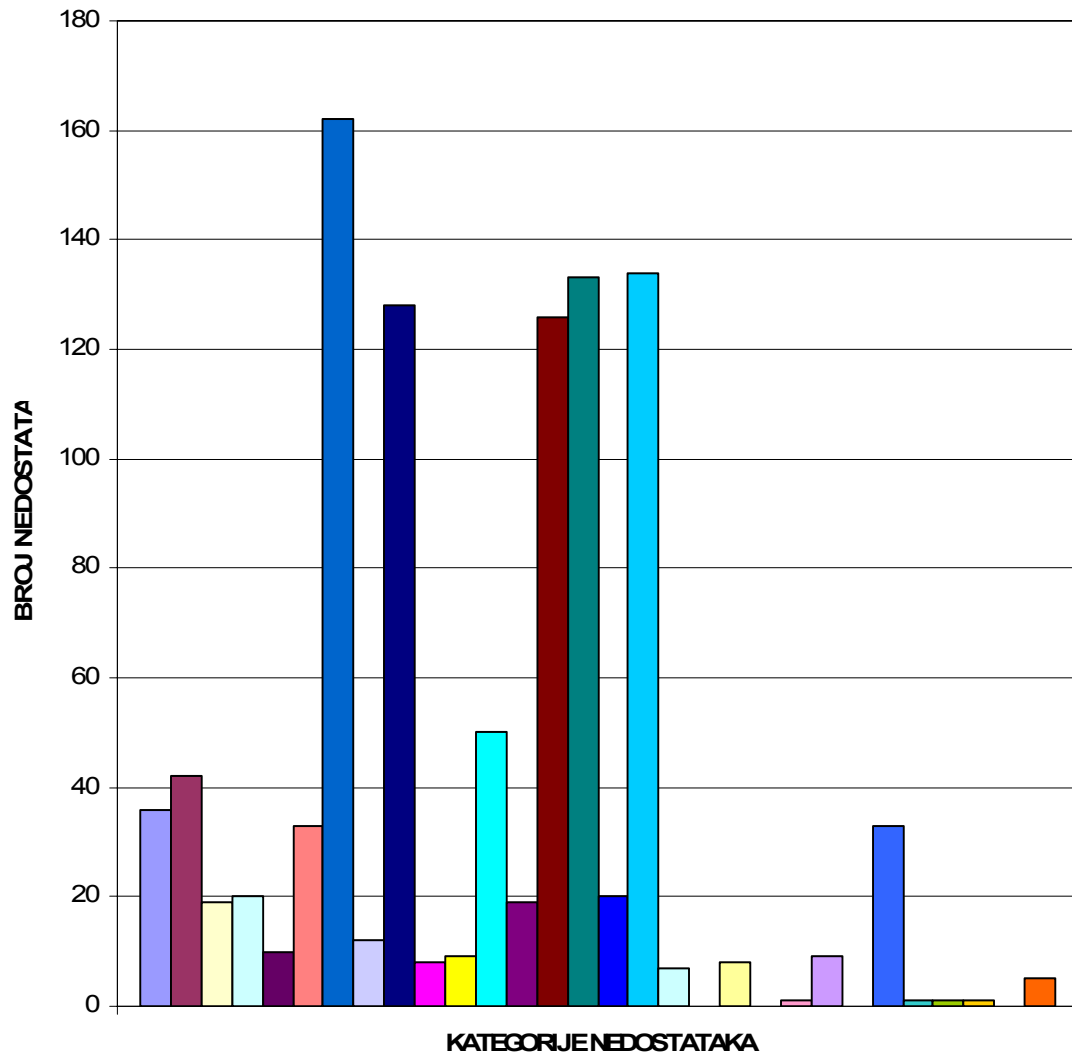
Glavne kategorije nedostataka - strani brodovi (nastavak)

ŠIFRA	GLAVNE KATEGORIJE NEDOSTATAKA	BROJ NEDOSTATAKA	BROJ NEDOSTATAKA U % U ODNOSU NA UKUPAN BROJ NEDOSTATAKA
1800	TANKERI	7	0,68
1900	MARPOL - DODATAK II	0	0,00
2000	NEDOSTACI U DJELOVANJU VEZANI ZA SOLAS	8	0,78
2100	NEDOSTACI U DJELOVANJU VEZANI ZA MARPOL	0	0,00
2200	MARPOL - DODATAK III	1	0,10
2300	MARPOL - DODATAK V	9	0,88
2400	PRIJEVOZ PUTNIKA	0	0,00
2500	NEDOSTACI VEZANI ZA ISM	33	3,21
2600	BRODOVI ZA PRIJEVOZ RASUTOG TERETA	1	0,10
2700	POMORSKA ZAŠTITA	1	0,10
2800	MARPOL- ANNEX IV	1	0,10
9800	OSTALI NEDOSTACI (izravno ugrožena sigurnost, zdravlje ili okoliš)	0	0,00
9900	OSTALI NEDOSTACI (nije izravno ugrožena sigurnost, zdravlje ili okoliš)	5	0,49
UKUPNO		1027	100,00

Pomorska inspekcija

Dijagram7

- Kategorije nedostataka - strani brodovi



- 0100 BRODSKE ISFRAVE I KNJIGE
- 0200 POSADA
- 0300 POSADA I NASTAMBE (ILO 147)
- 0400 HRANA I OPSKRBA (ILO 147)
- 0500 RADNI PROSTORI (147)
- 0600 OPREMA ZA SPAŠAVANJE
- 0700 PROTUPOŽARNA ZAŠTITA
- 0800 SPREČAVANJE NEZGODA (ILO 147)
- 0900 SIGURNOST OPĆENTO
- 1000 SIGNALI ZA UZBUNJ
- 1100 PRUIJEVOZ TERETA I OPASNIH TVARI
- 1200 TERETNE LINIJE
- 1300 OPREMA ZA VEZIVANJE
- 1400 PORIVNA I POMODNA POSTROJENJA
- 1500 SIGURNOST NAVIGACIJE
- 1600 RADUSKE VEZE
- 1700 MARPOL - DODATAK I
- 1800 TANKERI
- 1900 MARPOL - DODATAK II
- 2000 NEDOSTACI U DJELOVANJU VEZANI ZA SOLAS
- 2100 NEDOSTACI U DJELOVANJU VEZANI ZA MARPOL
- 2200 MARPOL - DODATAK III
- 2300 MARPOL - DODATAK V
- 2400 PRUIJEVOZ PUTNIKA
- 2500 NEDOSTACI VEZANI ZA ISM
- 2600 BRODOVI ZA PRUIJEVOZ RASUTOG TERETA
- 2700 POMORSKA ZAŠTITA
- 2800 MARPOL- ANNEX IV
- 9800 OSTALI NEDOSTACI (izravno ugrožena sigurnost, zdravlje ili okoliš)
- 9900 OSTALI NEDOSTACI (nije izravno ugrožena sigurnost, zdravlje ili okoliš)

Pomorska inspekcija

Tablica 8

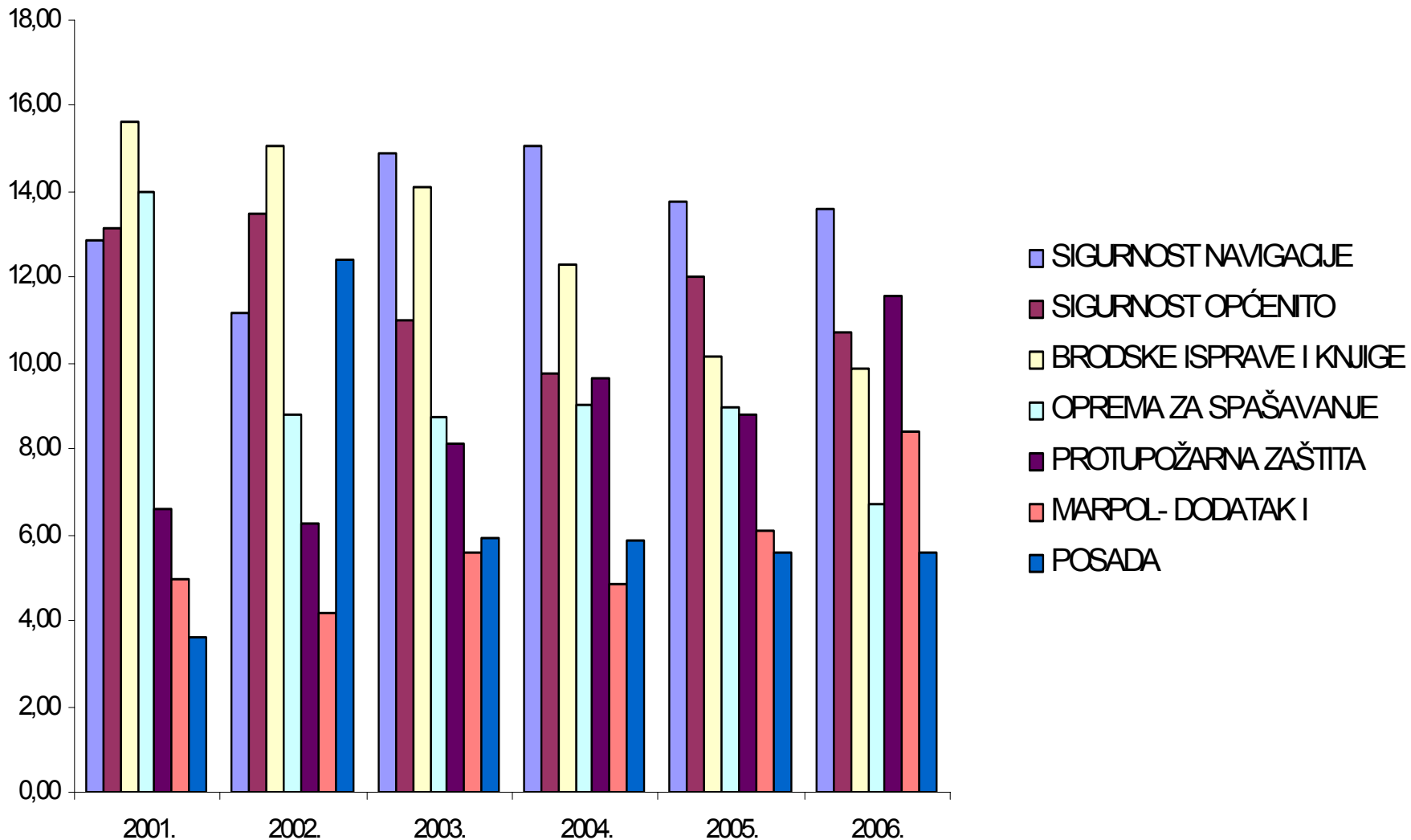
Pregled glavnih kategorija nedostataka za razdoblje od 2001. do 2006. godine - svi brodovi

ŠIFRA	GLAVNE KATEGORIJE NEDOSTATAKA	% U ODNOSU NA UKUPNI BROJ NEDOSTATAKA					
		2001.	2002.	2003.	2004.	2005.	2006.
1500	SIGURNOST NAVIGACIJE	12,89	11,16	14,87	15,07	13,78	13,62
0900	SIGURNOST OPĆENITO	13,12	13,48	11,00	9,74	12,00	10,7
0100	BRODSKE ISPRAVE I KNJIGE	15,63	15,08	14,10	12,31	10,14	9,87
0600	OPREMA ZA SPAŠAVANJE	14,01	8,80	8,75	9,05	8,98	6,72
0700	PROTUPOŽARNA ZAŠTITA	6,59	6,25	8,13	9,67	8,82	11,54
1700	MARPOL- DODATAK I	4,94	4,18	5,58	4,83	6,11	8,43
0200	POSADA	3,61	12,43	5,93	5,87	5,57	5,61

Pomorska inspekcija

Dijagram 8

- Pregled najčešćih kategorija nedostataka za razdoblje od 2001. do 2006. godine - svi brodovi



Pomorska inspekcija

Tablica 9

Rezultati inspekcijskih pregleda brodova u odnosu na starost brodova

STAROS NA GRUPA (godina)	BROJ INSPEKCIJ SKIH PREGLEDA	BROJ INDIVIDUALNIH BRODOVA	INSPEKCIJSKI PREGLEDI S NEDOSTACIMA	INSPEKCIJSKI PREGLEDI S NEDOSTACIMA U % UKUPNOG BROJA INSPEKCIJSKIH PREGLEDA ZA STAROSNU GRUPU	INSPEKCIJSKI PREGLEDI S NEDOSTACIMA U % UKUPNOG BROJA INSPEKCIJSKIH PREGLEDA S NEDOSTACIMA	UKUPAN BROJ NEDOSTA TAKA
0 do 5	31	54	16	51,61	6,75	65
6 do 10	30	29	21	70,00	8,86	82
11 do 15	31	39	29	93,55	12,24	94
16 do 20	29	57	38	131,03	16,03	144
preko 20	235	165	133	56,60	56,12	642
UKUPNO	356	344	237	66,57	100,00	1027

Hidrograđevinska inspekcija

Tablica 10.

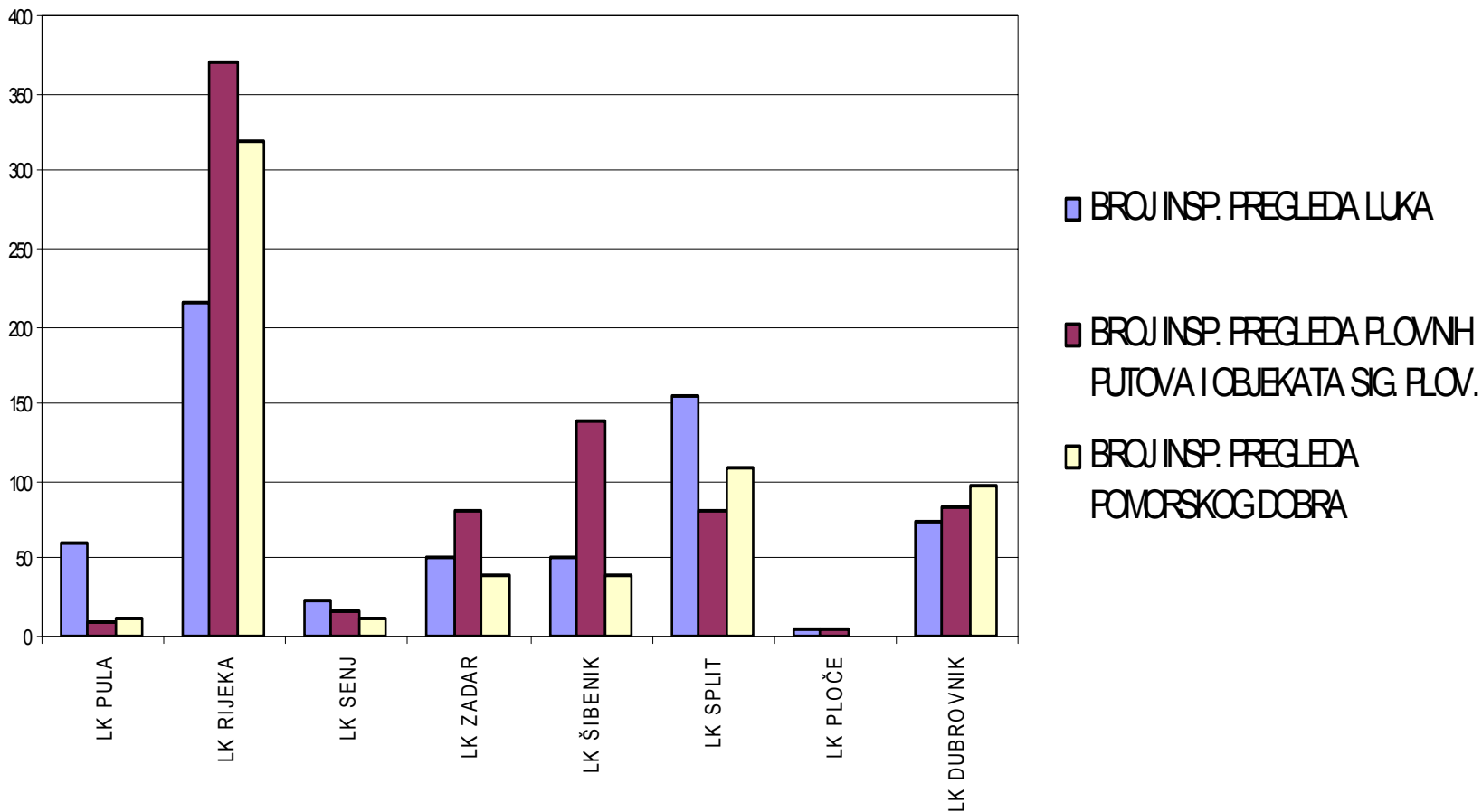
Inspekcijski pregledi luka, objekata sigurnosti plovidbe i plovni putova te ostalih dijelova pomorskog dobra po ustrojstvenim jedinicama

USTROJSTVENA JEDINICA	BROJ INSP. PREGLEDA LUKA	BROJ INSP. PREGLEDA PLOVNIH PUTOVA I OBJEKATA SIG. PLOV.	BROJ INSP. PREGLEDA POMORSKOG DOBRA
LK PULA	59	10	11
LK RIJEKA	215	371	318
LK SENJ	22	16	11
LK ZADAR	50	80	39
LK ŠIBENIK	50	138	39
LK SPLIT	155	80	108
LK PLOČE	4	5	1
LK DUBROVNIK	73	84	96
UKUPNO	628	784	623

Hidrograđevinska inspekcija

Dijagram 10.

- Inspekcijski pregledi luka, objekata sigurnosti plovidbe i plovnih putova te ostalih dijelova pomorskog dobra po ustrojstvenim jedinicama



**
izvor - aplikacija hidrograđevinske inspekcije

Hidrograđevinska inspekcija

Tablica 11.

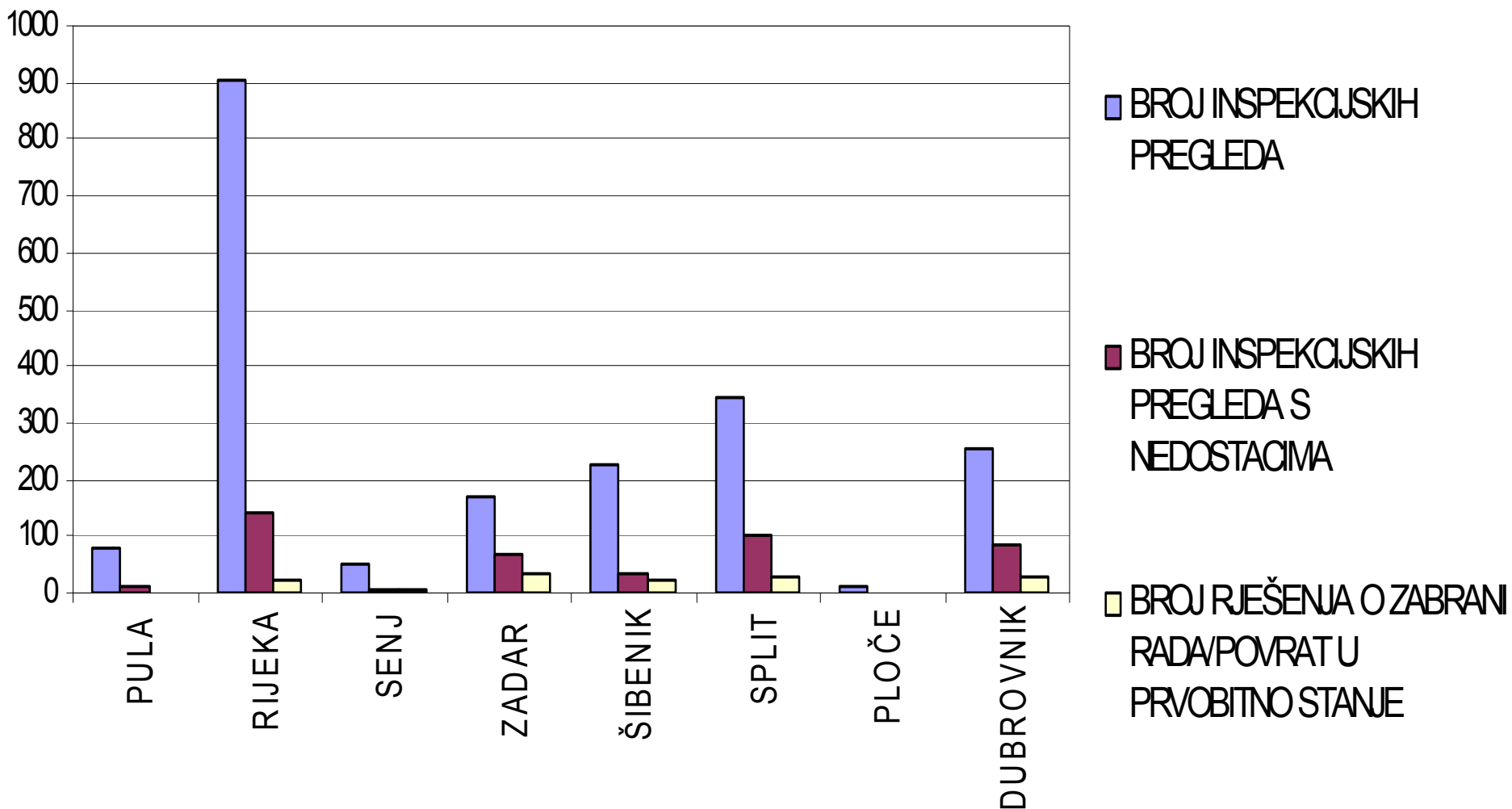
Rezultati obavljenih inspekcijskih pregleda luka, objekata sigurnosti plovidbe i plovni putova te ostalih dijelova

USTROJSTVE NA JEDINICA	BROJ INSP. PREGLEDA	BROJ RJEŠENJA ZA OTKL. NEDOST.	% RJEŠENJA ZA OTKL. NEDOST. U BROJU INSP. PREG.	% RJEŠENJA ZA OTKL. NEDOST. U UKUPNOM BROJU RJEŠENJA ZA OTKLANJA NJE NEDOST.	BROJ RJEŠENJA O ZABRANI KORIŠTENJ A/ POVRATA U PRVOBITNO STANJE	% RJEŠENJA O ZABRANI KORIŠTENJ A U BROJU INSP. PREG.	% RJEŠENJA O ZABRANI KORIŠTENJ A U UKUPNOM BROJU RJEŠENJA O ZABRANI
LK PULA	80	11	13,75	2,02	0	0,00	0,00
LK RIJEKA	904	196	21,68	35,96	23	2,54	16,08
LK SENJ	49	0	0,00	0,00	4	8,16	2,80
LK ZADAR	169	72	42,60	13,21	33	19,53	23,08
LK ŠIBENIK	227	11	4,85	2,02	25	11,01	17,48
LK SPLIT	343	168	48,98	30,83	28	8,16	19,58
LK PLOČE	10	0	0,00	0,00	0	0,00	0,00
LK DUBROVNIK	253	87	34,39	15,96	30	11,86	20,98
UKUPNO	2035	545	26,78	100,00	143	7,03	100,00

Hidrograđevinska inspekcija

Dijagram 11.

- Rezultati obavljenih inspekcijskih pregleda luka, objekata sigurnosti plovidbe i plovnih putova te ostalih dijelova pomorskog dobra po ustrojstvenim jedinicama



** izvor - aplikacija hidrograđevinske inspekcije

Hidrograđevinska inspekcija

Tablica 12.

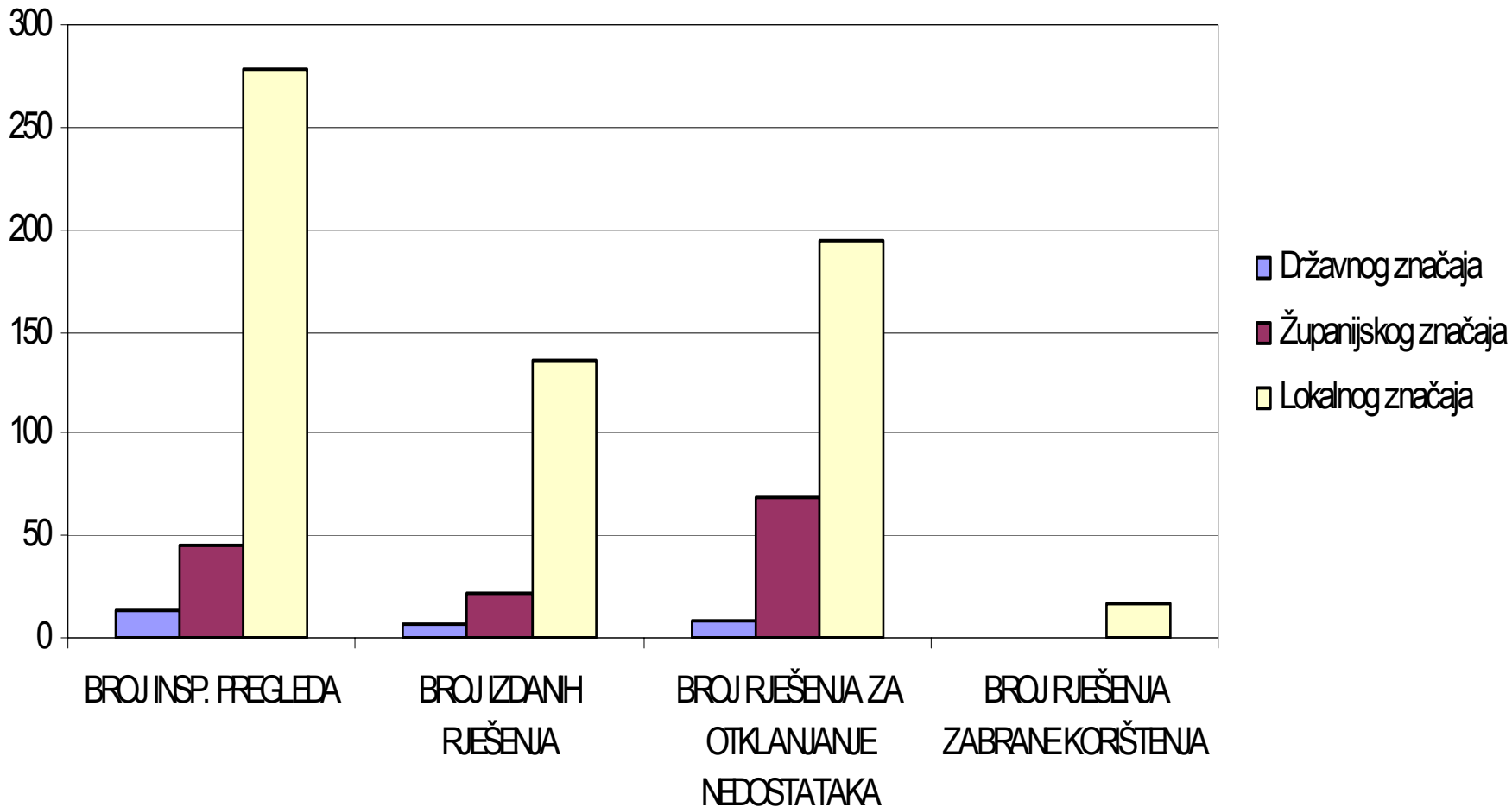
Rezultati obavljenih inspekcijskih pregleda luka otvorenih za javni promet

VRSTA LUKE	BROJ INSP. PREGLEDA	BROJ IZDANIH RJEŠENJA	BROJ RJEŠENJA ZA OTKLANJANJE NEDOSTATAKA	BROJ RJEŠENJA ZABRANE KORIŠTENJA
Državnog značaja	13	7	9	0
Županijskog značaja	45	22	69	0
Lokalnog značaja	279	136	195	16
UKUPNO	337	165	273	16

Hidrograđevinska inspekcija

Dijagram 12

- Rezultati obavljenih inspekcijskih pregleda luka otvorenih za javni promet



**
izvor - aplikacija hidrograđevinske inspekcija

Hidrograđevinska inspekcija

Tablica 13

Kategorije nedostataka u lukama otvorenim za javni promet

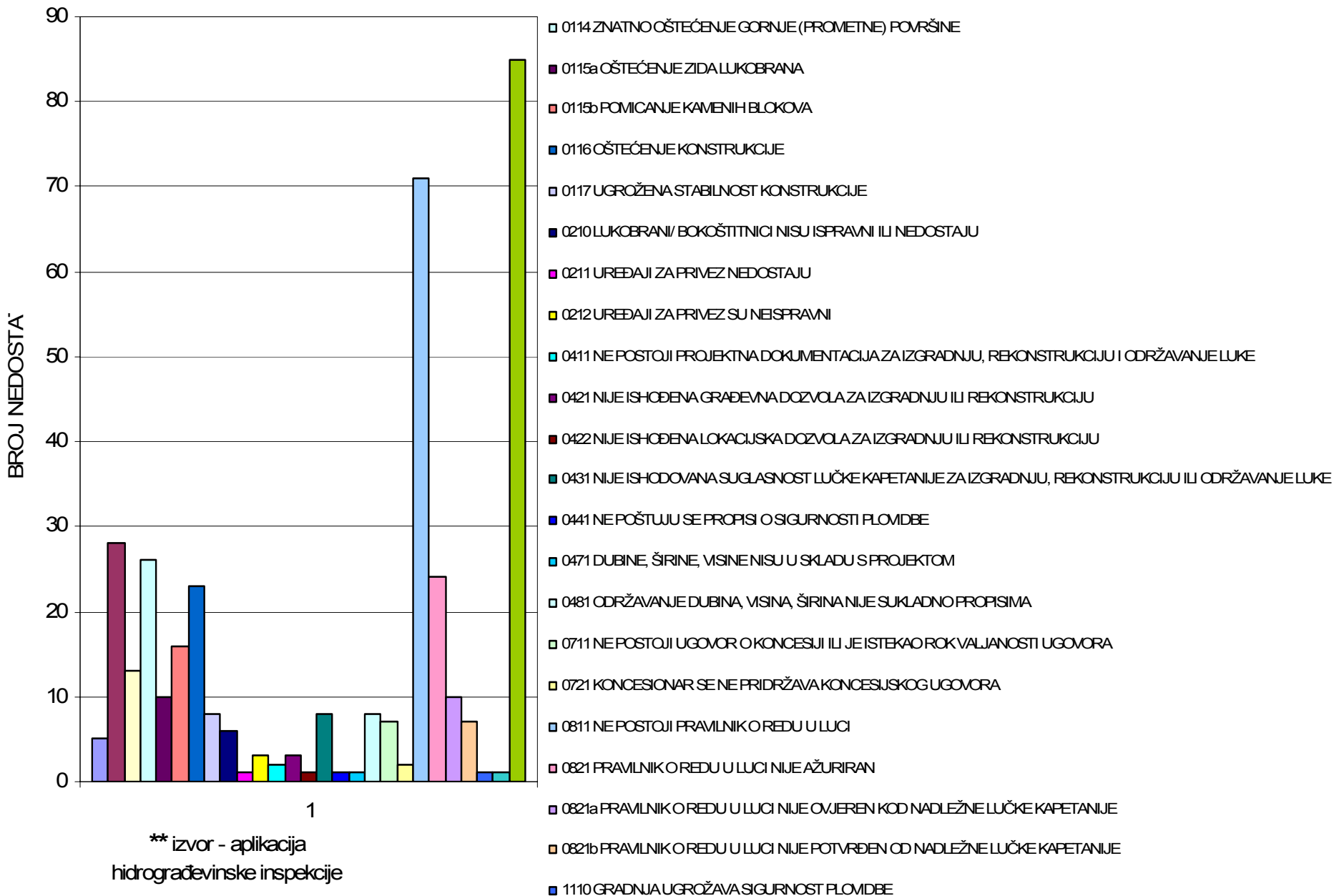
ŠIFRA	GLAVNE KATEGORIJE NEDOSTATAKA	BROJ NEDOSTATAKA	BROJ NEDOSTATAKA U % U ODNOSU NA UKUPAN BROJ NEDOSTATAKA
0111	MANJE OŠTEĆENJE OBALNOG ZIDA	5	1,35
0112	ZNATNO OŠTEĆENJE OBALNOG ZIDA	28	7,55
0113	MANJE OŠTEĆENJE GORNJE (PROMETNE) POVRŠINE	13	3,50
0114	ZNATNO OŠTEĆENJE GORNJE (PROMETNE) POVRŠINE	26	7,01
0115a	OŠTEĆENJE ZIDA LUKOBRANA	10	2,70
0115b	POMICANJE KAMENIH BLOKOVA	16	4,31
0116	OŠTEĆENJE KONSTRUKCIJE	23	6,20
0117	UGROŽENA STABILNOST KONSTRUKCIJE	8	2,16
0210	LUKOBRANI/ BOKOŠTITNICI NISU ISPRAVNI ILI NEDOSTAJU	6	1,62
0211	UREĐAJI ZA PRIVEZ NEDOSTAJU	1	0,27
0212	UREĐAJI ZA PRIVEZ SU NEISPRAVNI	3	0,81
0411	NE POSTOJI PROJEKTNNA DOKUMENTACIJA ZA IZGRADNJU, REKONSTRUKCIJU I ODRŽAVANJE LUKE	2	0,54
0421	NIJE ISHOĐENA GRAĐEVNA DOZVOLA ZA IZGRADNJU ILI REKONSTRUKCIJU	3	0,81
0422	NIJE ISHOĐENA LOKACIJSKA DOZVOLA ZA IZGRADNJU ILI REKONSTRUKCIJU	1	0,27
0431	NIJE ISHODOVANA SUGLASNOST LUČKE KAPETANIJE ZA IZGRADNJU, REKONSTRUKCIJU ILI ODRŽAVANJE LUKE	8	2,16

Hidrograđevinska inspekcija

Tablica 13

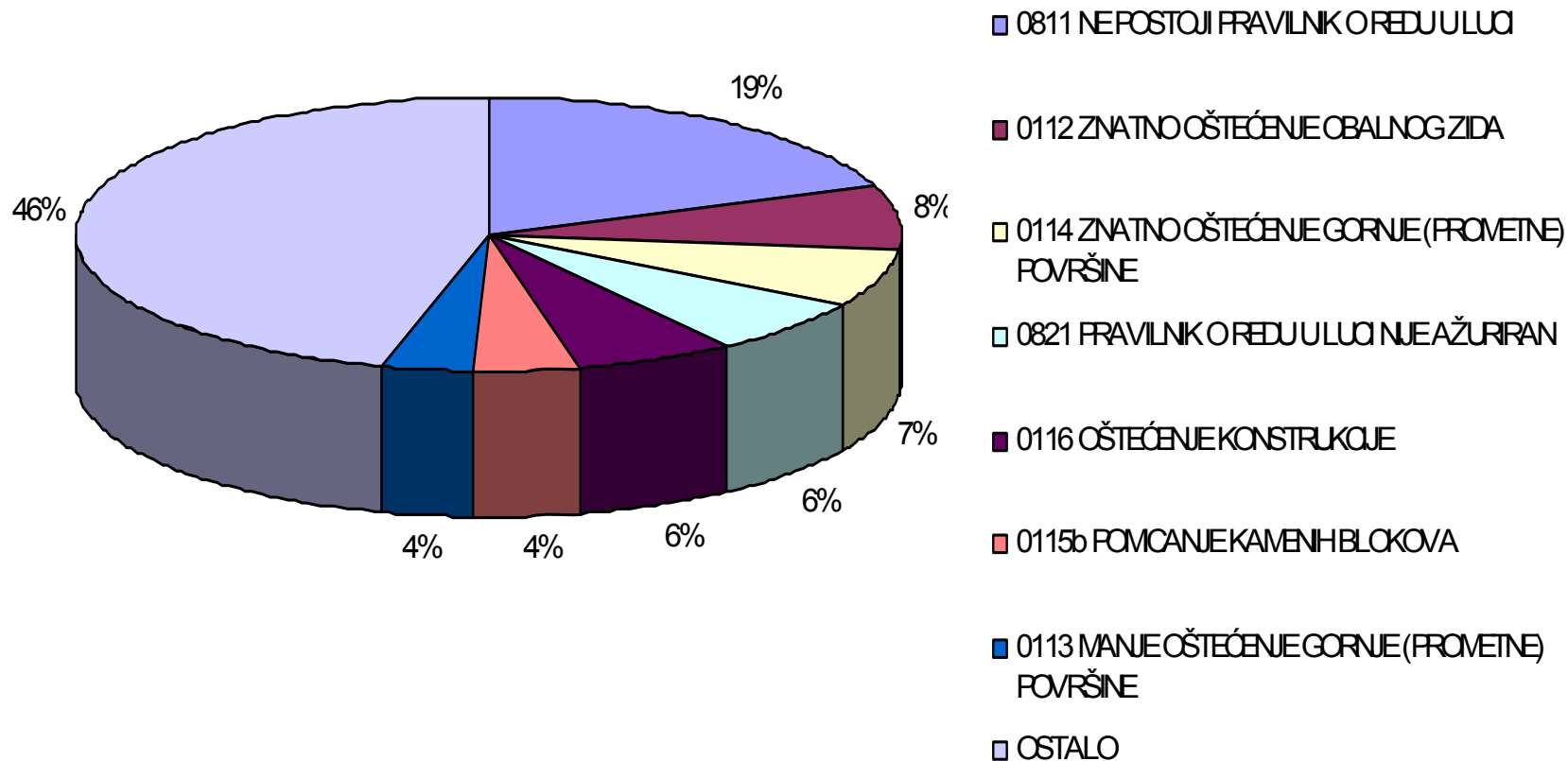
Kategorije nedostataka u lukama otvorenim za javni promet (nastavak)

ŠIFRA	GLAVNE KATEGORIJE NEDOSTATAKA	BROJ NEDOSTATAKA	BROJ NEDOSTATAKA U % U ODNOSU NA UKUPAN BROJ NEDOSTATAKA
0441	NE POŠTUJU SE PROPISI O SIGURNOSTI PLOVIDBE	1	0,27
0471	DUBINE, ŠIRINE, VISINE NISU U SKLADU S PROJEKTOM	1	0,27
0481	ODRŽAVANJE DUBINA, VISINA, ŠIRINA NIJE SUKLADNO PROPISIMA	8	2,16
0711	NE POSTOJI UGOVOR O KONCESIJI ILI JE ISTEKAO ROK VALJANOSTI UGOVORA	7	1,89
0721	KONCESIONAR SE NE PRIDRŽAVA KONCESIJSKOG UGOVORA	2	0,54
0811	NE POSTOJI PRAVILNIK O REDU U LUCI	71	19,14
0821	PRAVILNIK O REDU U LUCI NIJE AŽURIRAN	24	6,47
0821a	PRAVILNIK O REDU U LUCI NIJE OVJEREN KOD NADLEŽNE LUČKE KAPETANIJE	10	2,70
0821b	PRAVILNIK O REDU U LUCI NIJE POTVRĐEN OD NADLEŽNE LUČKE KAPETANIJE	7	1,89
1110	GRADNJA UGROŽAVA SIGURNOST PLOVIDBE	1	0,27
1112	NE POSTOJI PROJEKTNNA DOKUMENTACIJA ZA GRAĐENJE NA POMORSKOM DOBRU	1	0,27
0999	OSTALO	85	22,91
UKUPNO		371	100,00



Dijagram 13b.

- Zastupljenost glavnih kategorija nedostataka u lukama otvorenim za javni promet



Hidrograđevinska inspekcija

Tablica 14.

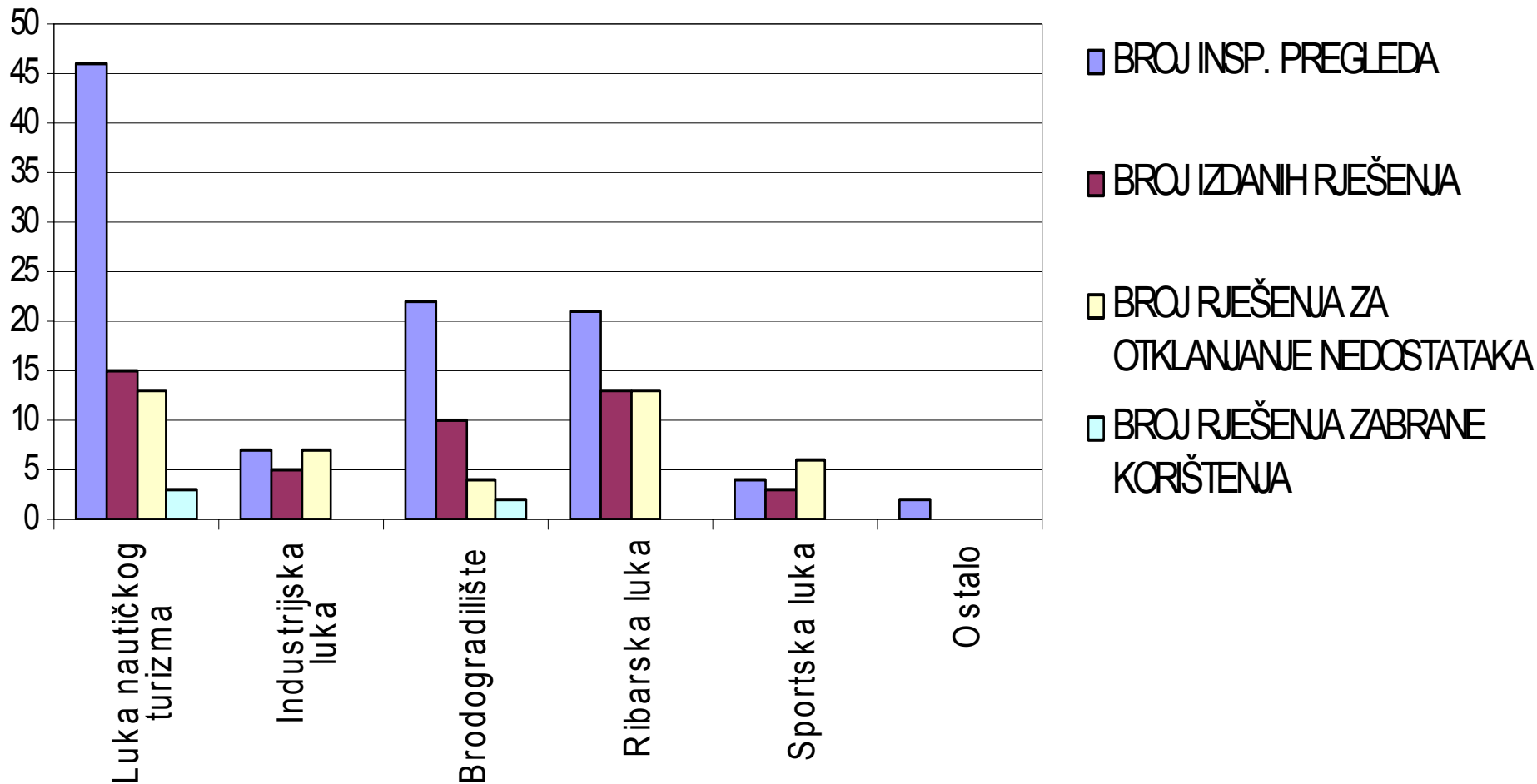
Rezultati obavljenih inspekcijskih pregleda luka posebne namjene

VRSTA LUKE	BROJ INSP. PREGLEDA	BROJ IZDANIH RJEŠENJA	BROJ RJEŠENJA ZA OTKLANJANJE NEDOSTATAKA	BROJ RJEŠENJA ZABRANE KORIŠTENJA
Luka nautičkog turizma	46	15	13	3
Industrijska luka	7	5	7	0
Brodogradilište	22	10	4	2
Ribarska luka	21	13	13	0
Sportska luka	4	3	6	0
Ostalo	2	0	0	0
UKUPNO	102	46	43	5

Hidrograđevinska inspekcija

Dijagram 14.

- Rezultati obavljenih inspeksijskih pregleda luka za posebne namjene



*
izvor - aplikacija hidrograđevinske inspekcije

Hidrograđevinska inspekcija

Tablica 15

Glavne kategorije nedostataka u lukama posebne namjene

ŠIFRA	VRSTE NEDOSTATAKA	BROJ NEDOSTATAKA	BROJ NEDOSTATAKA U % U ODNOSU NA UKUPAN BROJ NEDOSTATAKA
0112	ZNATNO OŠTEĆENJE OBALNOGA ZIDA	1	1,10
0113	MANJE OŠTEĆENJE GORNJE (PROMETNE) POVRŠINE	3	3,30
0114	ZNATNO OŠTEĆENJE GORNJE (PROMETNE) POVRŠINE	1	1,10
0116	OŠTEĆENJE KONSTRUKCIJE	3	3,30
0117	UGROŽENA STABILNOST KONSTRUKCIJE	1	1,10
0212	UREĐAJI ZA PRIVEZ SU NEISPRAVNI	1	1,10
0421	NIJE ISHOĐENA GRAĐEVNA DOZVOLA ZA GRADNJU ILI REKONSTRUKCIJU	6	6,59
0422	NIJE ISHOĐENA LOKACIJSKA DOZVOLA ZA IZGRADNJU ILI REKONSTRUKCIJU	2	2,20
0423	NIJE ISHOĐENA UPORABNA DOZVOLA ZA IZGRADNJU ILI REKONSTRUKCIJU	2	2,20
0431	NIJE ISHOĐENA SUGLASNOST LUČKE KAPETANIJE ZA IZGRADNJU, REKONSTRUKCIJU I ODRŽAVANJE LUKE	2	2,20

Hidrograđevinska inspekcija

Tablica 15

Glavne kategorije nedostataka u lukama posebne namjene (nastavak)

ŠIFRA	VRSTE NEDOSTATAKA	BROJ NEDOSTATAKA	BROJ NEDOSTATAKA U % U ODNOSU NA UKUPAN BROJ NEDOSTATAKA
0481	ODRŽAVANJE DUBINA, VISINA, ŠIRINA NIJE SUKLADNO PROPISIMA	1	1,10
0511	ODRŽAVANJE DUBINE NA SIDRIŠTU NIJE U SKLADU S PROPISIMA	1	1,10
0711	NE POSTOJI UGOVOR O KONCESIJI ILI JE ISTEKAO ROK VALJANOSTI UGOVORA	3	3,30
0811	NE POSTOJI PRAVILNIK O REDU U LUCI	5	5,49
0821	PRAVILNIK O REDU U LUCI NIJE AŽURIRAN	7	7,69
0821a	PRAVILNIK O REDU U LUCI NIJE OVJEREN OD NADLEŽNE LUČKE KAPETANIJE	2	2,20
0821b	PRAVILNIK O REDU U LUCI NIJE POTVRĐEN OD NADLEŽNE LUČKE KAPETANIJE	6	6,59
0999	OSTALO	44	48,35
	UKUPNO	91	100,00

Inspekcija unutarnje plovidbe

Tablica 16

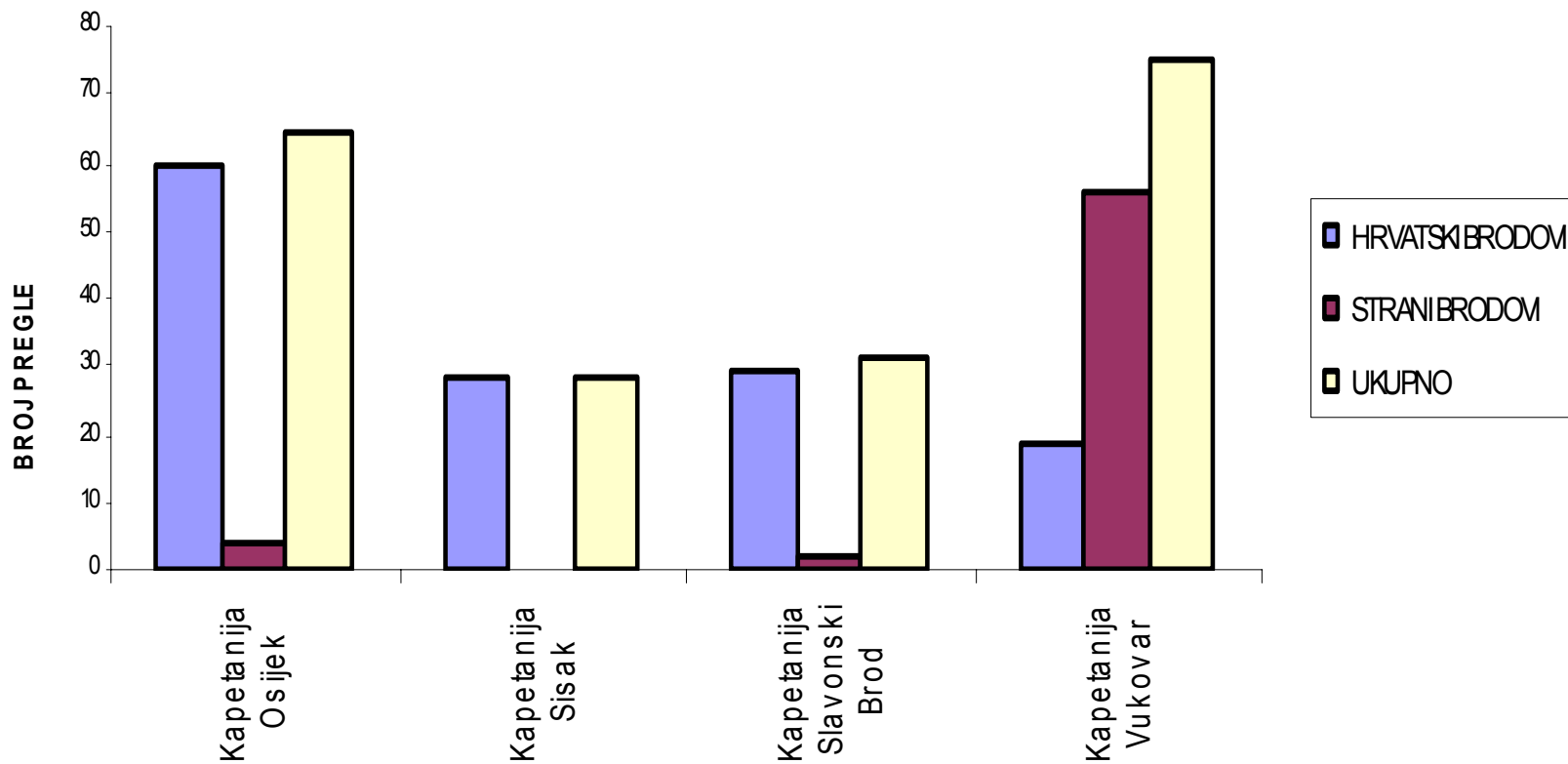
Inspekcijski pregledi brodova unutarnje plovidbe po ustrojstvenim jedinicama - svi brodovi

USTROJSTVENA JEDINICA	BROJ INSP. PREGLEDA	BRODO VI S NEDOST	BRODO VI S NEDOS T. U % INSP. PREG.	BRODO VI S NEDOS T. U % BRODO VA S NEDOS T.	UKUPA N BROJ NEDOS T.	BRODO VI SA ZABRA NOM PLOVID BE	BRODO VI SA ZABRA NOM U % INSP. PREG.	BRODO VI SA ZABRA NOM U % BRODO VA SA ZAB.	INDEKS INSP. PREGL EDA 2005/20 04
Kapetanija Osijek	64	45	70,31	58,44	72	25	39,06	86,21	0,85
Kapetanija Sisak	28	2	7,14	2,60	2	0	0,00	0,00	0,34
Kapetanija Slavonski Brod	31	19	61,29	24,68	41	4	12,90	13,79	0,83
Kapetanija Vukovar	75	11	14,67	14,29	28	0	0,00	0,00	0,74
UKUPNO	198	77	38,89	100,00	143	29	14,65	100,00	

Inspekcija unutarnje plovidbe

Dijagram16.

- Broj inspekcijskih pregleda po ustrojstvenimjedinicama



Inapekcija unutarnje plovidbe

Tablica 17

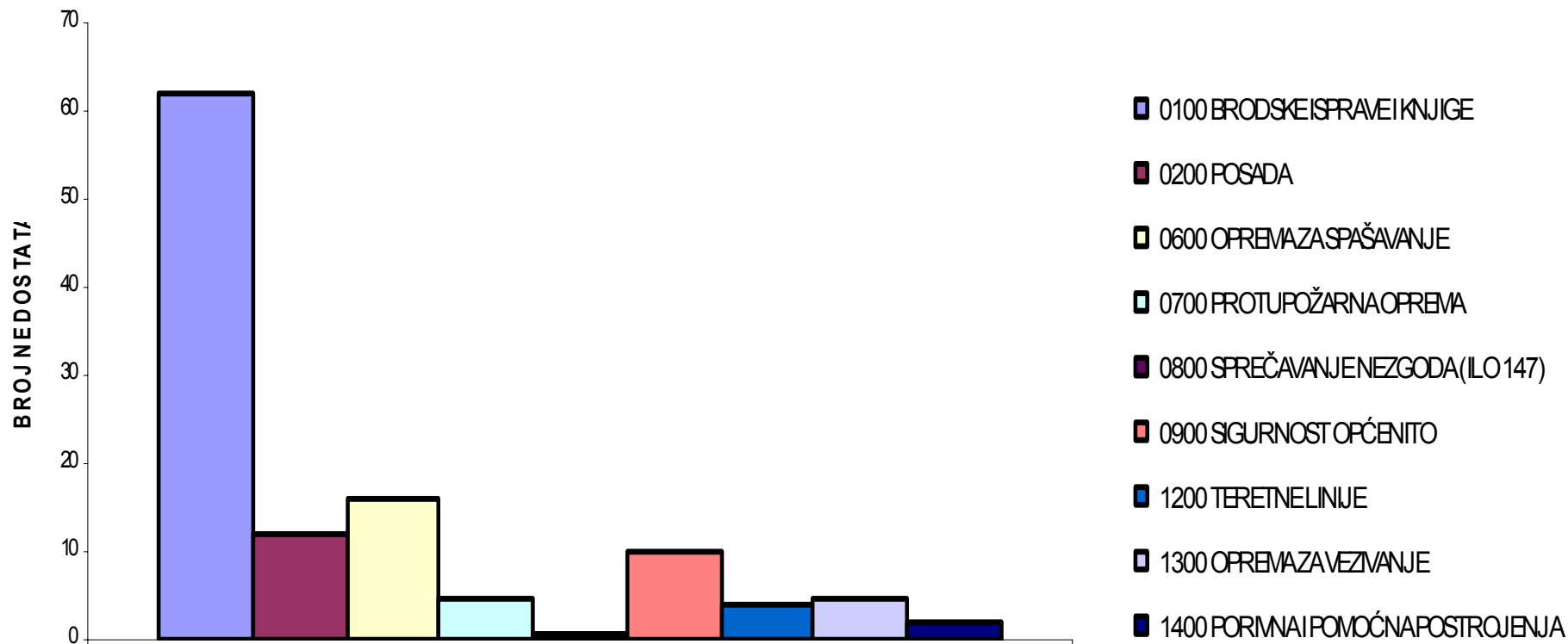
Glavne kategorije nedostataka - svi brodovi

ŠIFRA	GLAVNE KATEGORIJE NEDOSTATAKA	BROJ NEDOSTATAKA	BROJ NEDOSTATAKA U % U ODNOSU NA UKUPNI BROJ NEDOSTATAKA
0100	BRODSKE ISPRAVE I KNJIGE	62	52,99
0200	POSADA	12	10,26
0600	OPREMA ZA SPAŠAVANJE	16	13,68
0700	PROTUPOŽARNA OPREMA	5	4,27
0800	SPREČAVANJE NEZGODA (ILO 147)	1	0,85
0900	SIGURNOST OPĆENITO	10	8,55
1200	TERETNE LINIJE	4	3,42
1300	OPREMA ZA VEZIVANJE	5	4,27
1400	PORIVNA I POMOĆNA POSTROJENJA	2	1,71
UKUPNO		117	100,00

Inspekcija unutarne plovidbe

Dijagram17a.

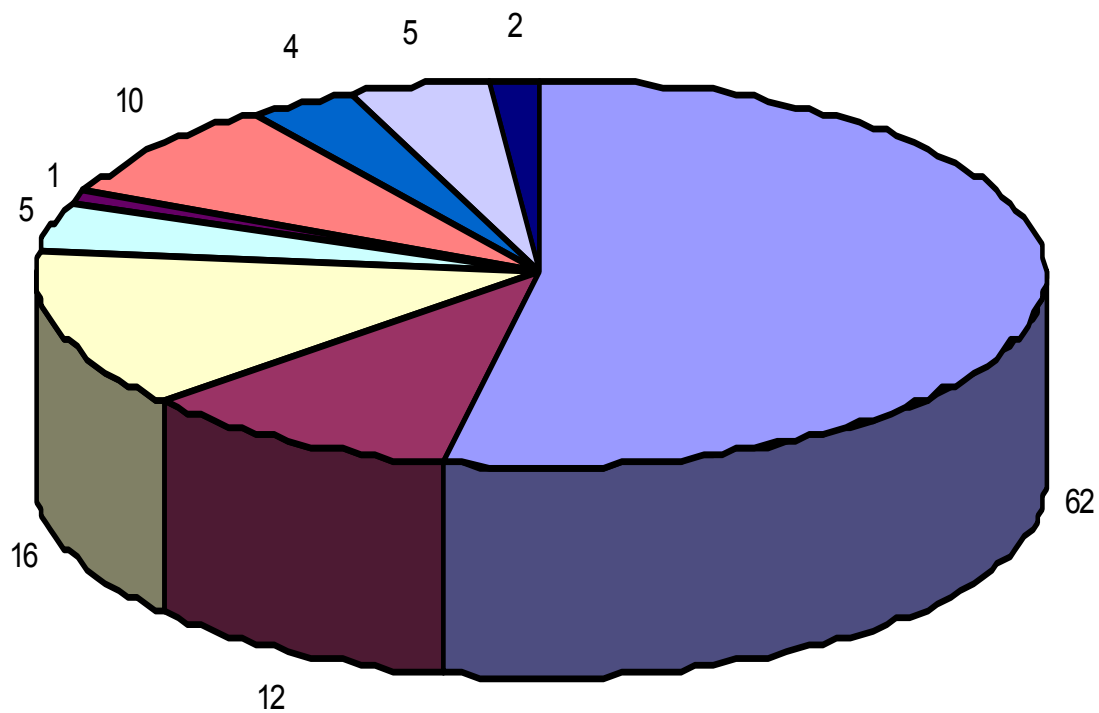
- Kategorije nedostataka



Inspekcija unutarnje plovidbe

Dijagram 17b.

Zastupljenost glavnih kategorija nedostataka



- BRODSKE ISPRAVE I KNJIGE
- POSADA
- OPREMA ZA SPAŠAVANJE
- PROTUPOŽARNA OPREMA
- SPREČAVANJE NEZGODA (ILO 147)
- SIGURNOST OPĆENITO
- TERETNE LINIJE
- OPREMA ZA VEZIVANJE
- FORMALNA POMOĆNA POSTROJENJA

ZAUSTAVLJENI HRVATSKI BRODOVI U STRANIM LUKAMA TIJEKOM 2006. GOD.

- m/b “Sveti Vlaho”, Ghent, Belgija
- m/b “Rapoča”, Marsaxlokk, Malta
- m/b “Krka”, Chioggia, Italija
- m/b “Sveti Duje”, Taranto, Italija
- m/b “Malinska”, Trst, Italija