



REPUBLIKA HRVATSKA
MINISTARSTVO MORA, PROMETA I INFRASTRUKTURE
Uprava za sigurnost plovidbe i zaštitu mora
Odjel inspekcijskih poslova



GODIŠNJE IZVJEŠĆE INSPEKCIJE SIGURNOSTI PLOVIDBE ZA 2007. GODINU

Zagreb, 2008.

Tablica 1a
Djelatnici Odjela inspekcijskih poslova pri Ministarstvu- stanje 31.12.2007.

No:	MMTPR	DJELATNIK	RASPORED NA RADNO MJESTO
1	ODJEL INSPEKCI JSKIH POSLOVA	Tatjana Krilić	Načelnica Odjela
2		Zoran Drnasin	Inspektor pomorskog dobra – koordinator
3		Dragan Mijić	Inspektor sigurnosti plovidbe pri LK Osijek
4		Josip Mravunac	Kontrolor obiljež. plovnih putova u unut. plovidbi – inspektor II vrste pri LK Vukovar
5		Damir Simić	Kontrolor obiljež. plovnih putova u unut. plovidbi – inspektor II vrste pri LK Slavonski Brod

Tablica 1b
Djelatnici Odjela inspeksijskih poslova pri lučkim kapetanijama- stanje 31. prosinca 2007.

<u>No</u>	LUČKA KAPETANIJA	DJELATNIK	RASPORED NA RADNO MJESTO
1	PULA	Petar Bonašin	Inspektor sigurnosti plovidbe
		Zdenko Mihaljević	Inspektor pomorskog dobra
2	RIJEKA	Mladen Mandić	Načelnik odjela
3		Milivoj Andracka	Viši kontrolor službe kontrole sig. plovidbe stranih brodova
4		Lucio Eškinja	Viši kontrolor službe kontrole sig. plovidbe stranih brodova
5		Ivica Grbčić	Kontrolor obiljež. plovnih putova u pomorskoj plovidbi
6		Marino Jurdana	Kontrolor službe kontrole ispravnosti stranih brodova
7	ZADAR	Mirko Petrica	Kontrolor službe kontrole ispravnosti stranih brodova
8		Nedjeljko Sjauš	Kontrolor službe kontrole ispravnosti stranih brodova

Tablica 1b
Djelatnici Odjela inspeksijskih poslova pri lučkim kapetanijama- stanje 31.12.2007.
(nastavak)

<u>No</u>	LUČKA KAPETANIJA	DJELATNIK	RASPORED NA RADNO MJESTO
9	ŠIBENIK	Boris Seljanovski	Načelnik odjela
10		Miljenko Gačina	Inspektor sigurnosti plovidbe
11		Božidar Kursar	Inspektor sigurnosti plovidbe
12	SPLIT	Milan Staničić	Načelnik odjela
13		Davor Vidan	Viši kontrolor službe kontrole sig. plovidbe stranih brodova
14		Zdravko Kaliterna	Kontrolor službe kontrole ispravnosti stranih brodova
15		Ivica Čikotić	Viši inspektor sigurnosti plovidbe
16	PLOČE	Joško Nikolić	Kontrolor službe kontrole ispravnosti stranih brodova
17	DUBROVNIK	Nikola Beusan	Načelnik odjela
18		Joško Vlašić	Viši stručni savjetnik

Tablica 2.

Broj inspektora i ovlaštenih djelatnika inspekcije pomorske i unutarnje plovidbe- stanje 31.12.2007.

INSPEKTORI	BROJ INSPEKTORA				OSTALI	
	Po Pravilniku	Stanje 31.12.2007.	Primljenih	Napustili inspekciju	Ovlašteni državni službenici	Namještenici
U Upravi u Zagrebu	8	5	1	1	3	0
U Područnim jedinicama (pri Lučkim kapetanijama)	27	18	1	2	151	0
Pula	2	2	1	0	18	0
Rijeka	6	5	0	0	37	0
Senj	0	0	0	0	6	0
Zadar	5	2	0	1	15	0
Šibenik	4	3	0	1	18	0
Split	4	4	0	0	27	0
Ploče	2	1	0	0	3	0
Dubrovnik	4	1	0	0	27	0
UKUPNO	35	23	2	3	154	0

Pomorska inspekcija

Tablica 3a

- Inspekcijski pregledi pomorskih brodova 2007. po područnim jedinicama - svi brodovi

PODRUČNA JEDINICA	BROJ INSP. PREGLEDA	BRODOVI S NEDOSTATKOM	BRODOVI S NEDOSTATKOM U % PREGLEDA PJ	BRODOVI S NEDOST. U % SVIH BRODOVA S NEDOST.	UKUPAN BROJ NEDOSTATAKA	BROJ ZAUSTAVLJANJA	ZAUSTAVLJANJA U % UKUPNOG BROJA ZAUSTAVLJANJA	ZAUSTAVLJANJA U % INSPEKCIJSKIH PREGLEDA	BROJ INDIVIDUALNIH BRODOVA
LK PULA	142	41	28,87	8,07	261	12	21,82	8,45	109
LK RIJEKA	381	170	44,62	33,46	751	8	14,55	2,10	322
LK ZADAR	97	57	58,76	11,22	149	6	10,91	6,19	89
LK ŠIBENIK	145	49	33,79	9,65	168	8	14,55	5,52	129
LK SPLIT	393	116	52,12	22,83	408	9	16,36	2,29	275
LK PLOČE	73	60	82,19	11,81	273	8	14,55	10,96	71
LK DUBROVNIK	85	15	17,65	2,95	28	4	7,27	4,71	83
LK SENJ	7								7
UKUPNO	1323	508	38,40	100,00	2038	55	100,00	4,16	1085

Pomorska inspekcija

Tablica 3b.

- Inspeksijski pregledi pomorskih brodova 2007. po područnim jedinicama - domaći brodovi

PODRUČNA JEDINICA	BROJ INSP. PREGLEDA	BRODOVI S NEDOSTATKOM	BRODOVI S NEDOSTATKOM U % PREGLEDA PJ	BRODOVI S NEDOST. U % SVIH BRODOVA S NEDOST.	UKUPAN BROJ NEDOSTATAKA	BROJ ZAUSTAVLJANJA	ZAUSTAVLJANJA U % UKUPNOG BROJA ZAUSTAVLJANJA	ZAUSTAVLJANJA U % INSpekcijskih PREGLEDA	BROJ INDIVIDUALNIH BRODOVA
LK PULA	108	17	15,74	6,69	60	6	17,14	5,56	78
LK RIJEKA	219	58	26,48	22,83	211	5	14,29	2,28	166
LK ZADAR	78	45	57,69	17,72	96	6	17,14	7,69	70
LK ŠIBENIK	116	28	24,14	11,02	78	6	17,14	5,17	101
LK SPLIT	334	84	25,15	33,07	294	8	22,86	2,40	218
LK PLOČE	15	8	53,33	3,15	16		0,00	0,00	15
LK DUBROVNIK	77	14	18,18	5,51	27	4	11,43	5,19	75
LK SENJ	7								7
UKUPNO	954	254	26,62	100,00	782	35	100,00	3,67	730

Pomorska inspekcija

Tablica 3c.

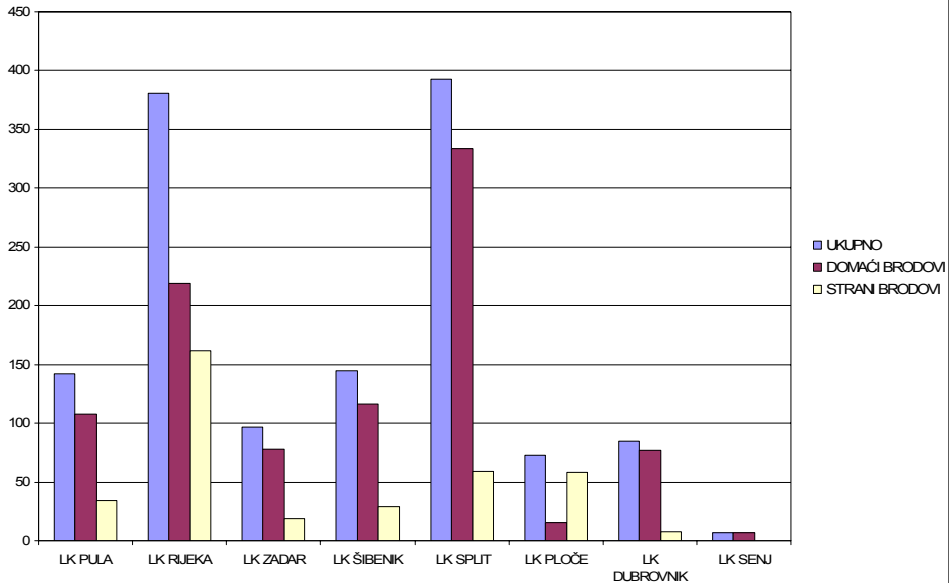
- Inspeksijski pregledi pomorskih brodova 2007. po područnim jedinicama - strani brodovi

PODRUČNA JEDINICA	BROJ INSP. PREGLEDA	BRODOVI S NEDOSTATKOM	BRODOVI S NEDOSTATKOM U % PREGLEDA PJ	BRODOVI S NEDOST. U % SVIH BRODOVA S NEDOST.	UKUPAN BROJ NEDOSTATAKA	BROJ ZAUSTAVLJANJA	ZAUSTAVLJANJA U % UKUPNOG BROJA ZAUSTAVLJANJA	ZAUSTAVLJANJA U % INSpekcijskih PREGLEDA	BROJ INDIVIDUALNIH BRODOVA
LK PULA	34	24	70,59	9,45	201	6	30,00	17,65	31
LK RIJEKA	162	112	69,14	44,09	433	3	15,00	1,85	140
LK ZADAR	19	12	63,16	4,72	53				19
LK ŠIBENIK	29	21	72,41	8,27	90	2	10,00	6,90	27
LK SPLIT	59	32	54,24	12,60	115	1	5,00	1,69	57
LK PLOČE	58	52	89,66	20,47	256	8	40,00	13,79	56
LK DUBROVNIK	8	1	12,50	0,39	1				8
UKUPNO	369	254	68,83	100,00	1149	20	100,00	5,42	338

Pomorska inspekcija

Dijagram 3.

- Broj inspekcijskih pregleda domaćih i stranih brodova po lučkim kapetanijama



** Izvor - aplikacija pomorske inspekcije

Pomorska inspekcija

Tablica 4.

- Pregled inspekcijskih pregleda pomorskih brodova po područnim jedinicama za razdoblje od 2003. do 2007. godine
- svi brodovi

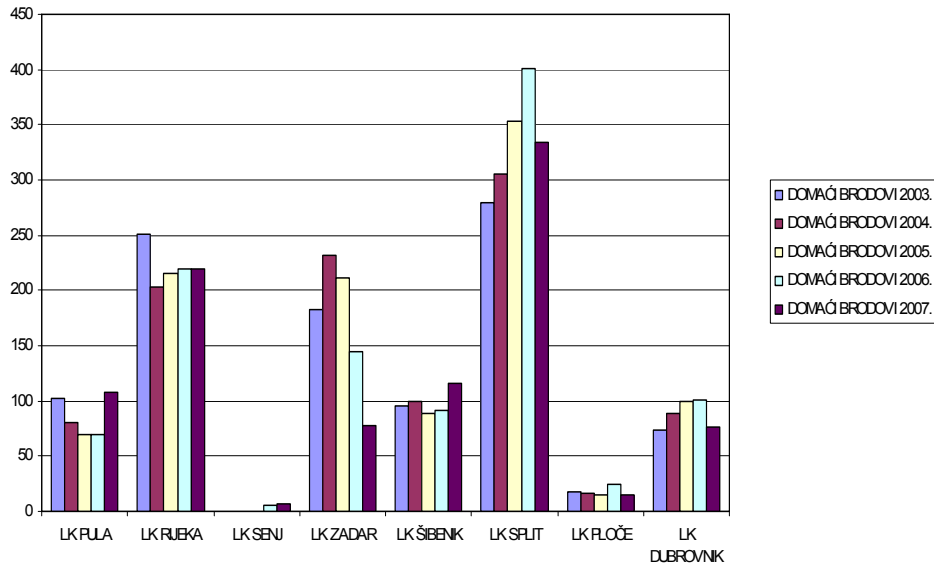
PODRUČNA JEDINICA	DOMAĆI BRODOVI					STRANI BRODOVI				
	2003.	2004.	2005.	2006.	2007.	2003.	2004.	2005.	2006.	2007.*
LK PULA	102	80	70	70	108	65	54	45	47	34
LK RIJEKA	251	203	215	220	219	207	201	176	148	162
LK SENJ	0	0	0	5	7	0	0	0	0	0
LK ZADAR	183	232	212	144	78	27	21	20	12	19
LK ŠIBENIK	95	99	89	91	116	59	37	33	24	29
LK SPLIT	279	305	353	401	334	51	65	58	58	59
LK PLOČE	18	17	15	25	15	87	90	72	62	58
LK DUBROVNIK	74	88	99	101	77	8	3	22	5	8
UKUPNO	1002	1024	1053	1057	954	504	471	426	356	369

*ukupni broj pregleda stranih brodova u međunarodnoj bazi podataka Sirenac za 2007. godinu je 362. Razlika nastala zbog unošenja zajedničkih pregleda s talijanskim PSC-om kao talijanskih pregleda.

Pomorska inspekcija

Dijagram 4a

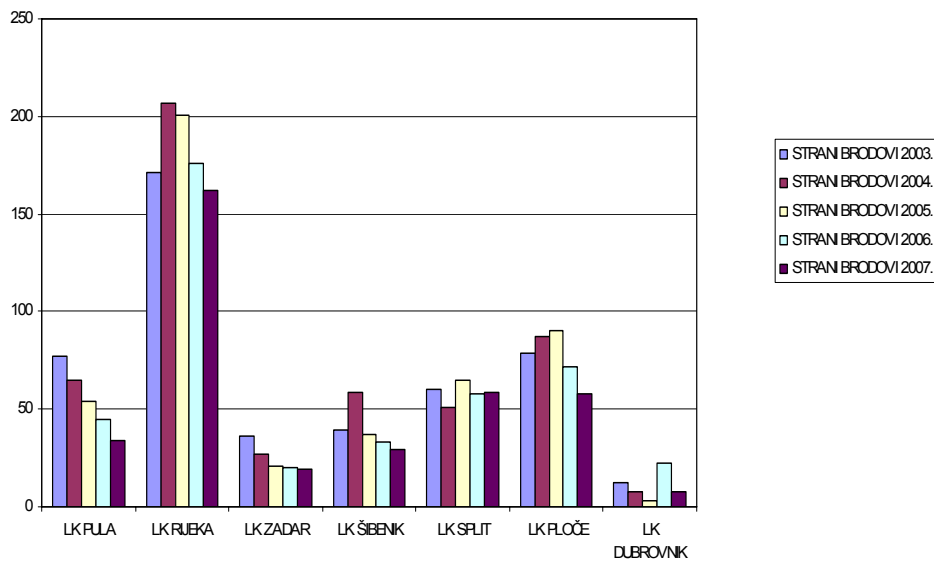
- Pregled inspeksijskih pregleda pomorskih brodova po područnim jedinicama za razdoblje od 2003. do 2007. godine - domaći brodovi



Pomorska inspekcija

Dijagram 4b

- Pregled inspeksijskih pregleda pomorskih brodova po područnim jedinicama za razdoblje od 2003. do 2007. godine - strani brodovi

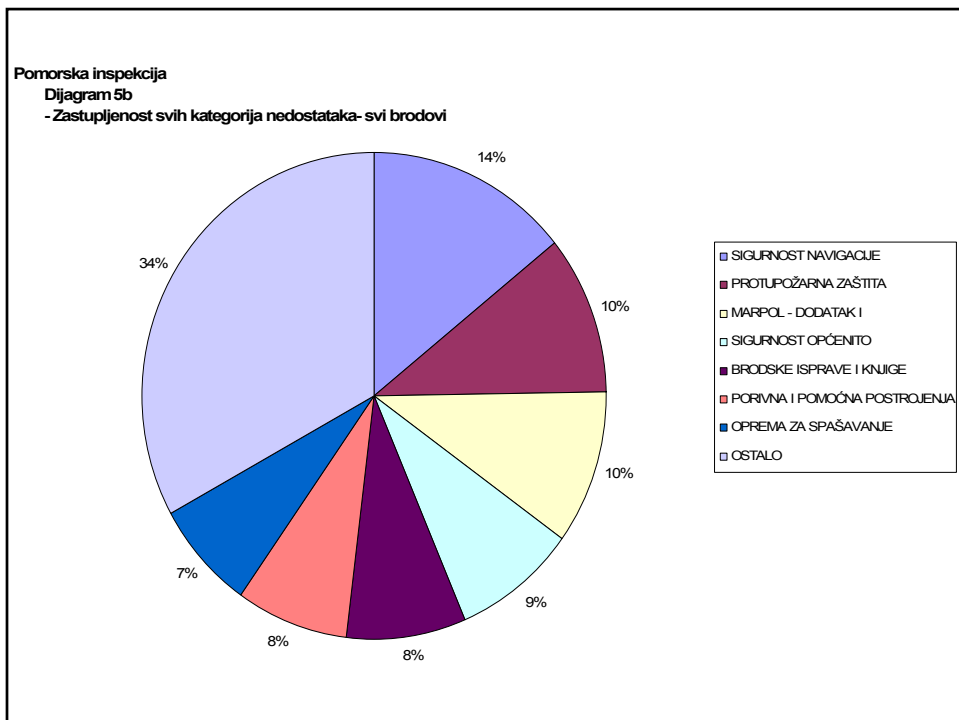
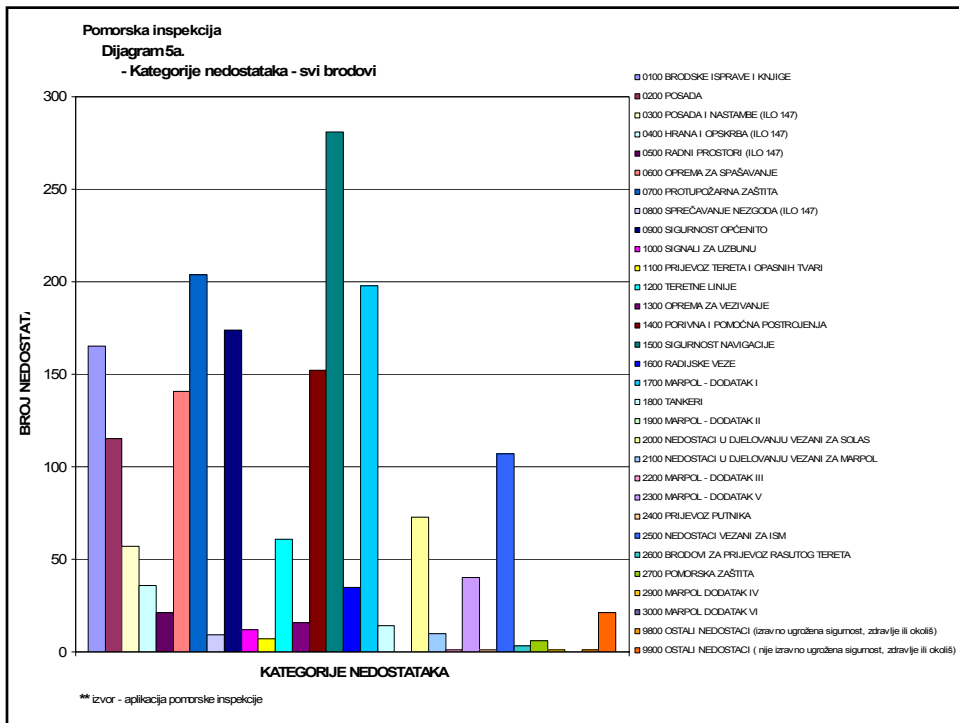


Pomorska inspekcija**Tablica 5****Glavne kategorije nedostataka - svi brodovi**

ŠIFRA	GLAVNE KATEGORIJE NEDOSTATAKA	BROJ NEDOSTATAKA	BROJ NEDOSTATAKA U % U ODNOSU NA UKUPAN BROJ NEDOSTATAKA
0100	BRODSKE ISPRAVE I KNJIGE	165	8,41
0200	POSADA	115	5,86
0300	POSADA I NASTAMBE (ILO 147)	57	2,91
0400	HRANA I OPSKRBA (ILO 147)	36	1,83
0500	RADNI PROSTORI (ILO 147)	21	1,07
0600	OPREMA ZA SPAŠAVANJE	141	7,19
0700	PROTUPOŽARNA ZAŠTITA	204	10,40
0800	SPREČAVANJE NEZGODA (ILO 147)	9	0,46
0900	SIGURNOST OPĆENITO	174	8,87
1000	SIGNALI ZA UZBUNU	12	0,61
1100	PRIJEVOZ TERETA I OPASNIH TVARI	7	0,36
1200	TERETNE LINIJE	61	3,11
1300	OPREMA ZA VEZIVANJE	16	0,82
1400	PORIVNA I POMOĆNA POSTROJENJA	152	7,75
1500	SIGURNOST NAVIGACIJE	281	14,32

Pomorska inspekcija**Tablica 5****Glavne kategorije nedostataka - svi brodovi (nastavak)**

ŠIFRA	GLAVNE KATEGORIJE NEDOSTATAKA	BROJ NEDOSTATAKA	BROJ NEDOSTATAKA U % U ODNOSU NA UKUPAN BROJ NEDOSTATAKA
1600	RADIJSKE VEZE	35	1,78
1700	MARPOL - DODATAK I	198	10,09
1800	TANKERI	14	0,71
1900	MARPOL - DODATAK II	0	0,00
2000	NEDOSTACI U DJELOVANJU VEZANI ZA SOLAS	73	3,72
2100	NEDOSTACI U DJELOVANJU VEZANI ZA MARPOL	10	0,51
2200	MARPOL - DODATAK III	1	0,05
2300	MARPOL - DODATAK V	40	2,04
2400	PRIJEVOZ PUTNIKA	1	0,05
2500	NEDOSTACI VEZANI ZA ISM	107	5,45
2600	BRODOVI ZA PRIJEVOZ RASUTOG TERETA	3	0,15
2700	POMORSKA SIGURNOSNA ZAŠTITA	6	0,31
2900	MARPOL DODATAK IV	1	0,05
3000	MARPOL DODATAK VI	0	0,00
9800	OSTALI NEDOSTACI (izravno ugrožena sigurnost, zdravlje ili okoliš)	1	0,05
UKUPNO		1962	100,00

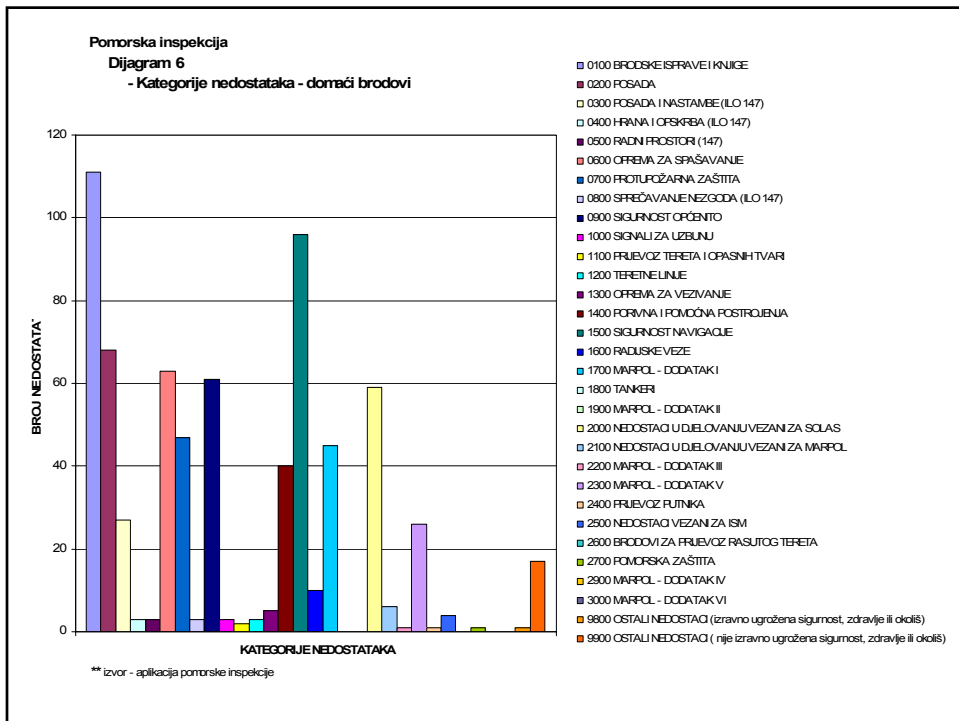


Pomorska inspekcija
Tablica 6
Glavne kategorije nedostataka - domaći brodovi

ŠIFRA	GLAVNE KATEGORIJE NEDOSTATAKA	BROJ NEDOSTATAKA	BROJ NEDOSTATAKA U % U ODNOSU NA UKUPAN BROJ NEDOSTATAKA
0100	BRODSKE ISPRAVE I KNJIGE	111	15,72
0200	POSADA	68	9,63
0300	POSADA I NASTAMBE (ILO 147)	27	3,82
0400	HRANA I OPSKRBA (ILO 147)	3	0,42
0500	RADNI PROSTORI (147)	3	0,42
0600	OPREMA ZA SPAŠAVANJE	63	8,92
0700	PROTUPOŽARNA ZAŠTITA	47	6,66
0800	SPREČAVANJE NEZGODA (ILO 147)	3	0,42
0900	SIGURNOST OPČENITO	61	8,64
1000	SIGNALI ZA UZBUNU	3	0,42
1100	PRIJEVOZ TERETA I OPASNIH TVARI	2	0,28
1200	TERETNE LINIJE	3	0,42
1300	OPREMA ZA VEZIVANJE	5	0,71
1400	PORIVNA I POMOĆNA POSTROJENJA	40	5,67
1500	SIGURNOST NAVIGACIJE	96	13,60
1600	RADIJSKE VEZE	10	1,42
1700	MARPOL - DODATAK I	45	6,37

Pomorska inspekcija
Tablica 6
Glavne kategorije nedostataka - domaći brodovi (nastavak)

ŠIFRA	GLAVNE KATEGORIJE NEDOSTATAKA	BROJ NEDOSTATAKA	BROJ NEDOSTATAKA U % U ODNOSU NA UKUPAN BROJ NEDOSTATAKA
1800	TANKERI	0	0,00
1900	MARPOL - DODATAK II	0	0,00
2000	NEDOSTACI U DJELOVANJU VEZANI ZA SOLAS	59	8,36
2100	NEDOSTACI U DJELOVANJU VEZANI ZA MARPOL	6	0,85
2200	MARPOL - DODATAK III	1	0,14
2300	MARPOL - DODATAK V	26	3,68
2400	PRIJEVOZ PUTNIKA	1	0,14
2500	NEDOSTACI VEZANI ZA ISM	4	0,57
2600	BRODOVI ZA PRIJEVOZ RASUTOG TERETA	0	0,00
2700	POMORSKA ZAŠTITA	1	0,14
2900	MARPOL - DODATAK IV	0	0,00
3000	MARPOL - DODATAK VI	0	0,00
9800	OSTALI NEDOSTACI (izravno ugrožena sigurnost, zdravlje ili okoliš)	1	0,14
UKUPNO		706	100,00

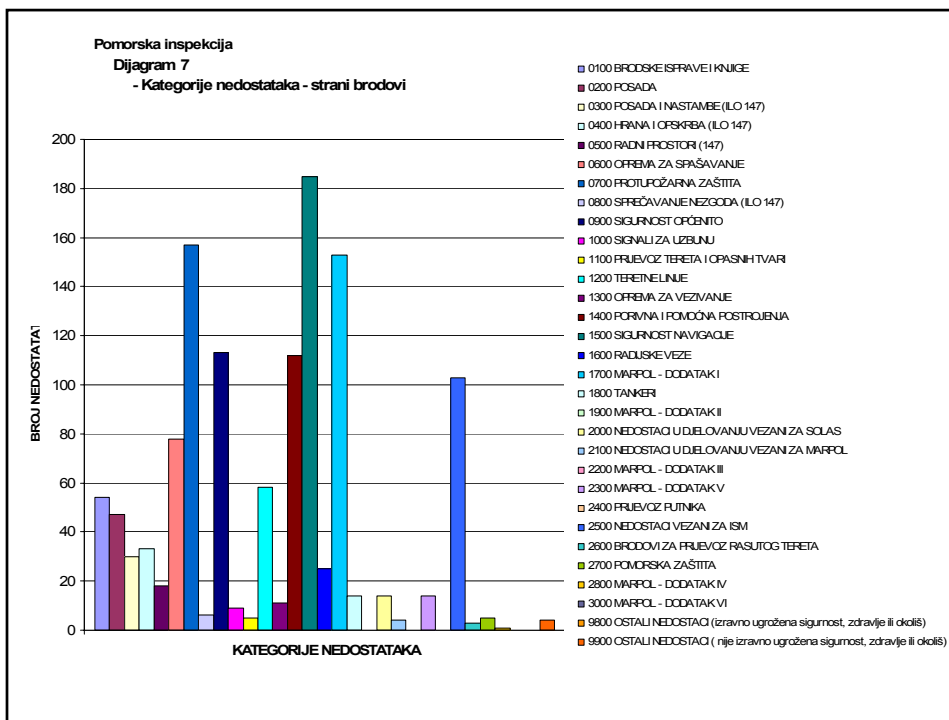


Pomorska inspekcija
Tablica 7
Glavne kategorije nedostataka - strani brodovi

ŠIFRA	GLAVNE KATEGORIJE NEDOSTATAKA	BROJ NEDOSTATAKA	BROJ NEDOSTATAKA U % U ODNOSU NA UKUPAN BROJ NEDOSTATAKA
0100	BRODSKE ISPRAVE I KNJIGE	54	4,30
0200	POSADA	47	3,74
0300	POSADA I NASTAMBE (ILO 147)	30	2,39
0400	HRANA I OPSKRBA (ILO 147)	33	2,63
0500	RADNI PROSTORI (147)	18	1,43
0600	OPREMA ZA SPAŠAVANJE	78	6,21
0700	PROTUPOŽARNA ZAŠTITA	157	12,50
0800	SPREČAVANJE NEZGODA (ILO 147)	6	0,48
0900	SIGURNOST OPĆENITO	113	9,00
1000	SIGNALI ZA UZBUNU	9	0,72
1100	PRIJEVOZ TERETA I OPASNIH TVARI	5	0,40
1200	TERETNE LINIJE	58	4,62
1300	OPREMA ZA VEZIVANJE	11	0,88
1400	PORIVNA I POMOĆNA POSTROJENJA	112	8,92
1500	SIGURNOST NAVIGACIJE	185	14,73
1600	RADIJSKE VEZE	25	1,99
1700	MARPOL - DODATAK I	153	12,18

Pomorska inspekcija
Tablica 7
Glavne kategorije nedostataka - strani brodovi (nastavak)

ŠIFRA	GLAVNE KATEGORIJE NEDOSTATAKA	BROJ NEDOSTATAKA	BROJ NEDOSTATAKA U % U ODNOSU NA UKUPAN BROJ NEDOSTATAKA
1800	TANKERI	14	1,11
1900	MARPOL - DODATAK II	0	0,00
2000	NEDOSTACI U DJELOVANJU VEZANI ZA SOLAS	14	1,11
2100	NEDOSTACI U DJELOVANJU VEZANI ZA MARPOL	4	0,32
2200	MARPOL - DODATAK III	0	0,00
2300	MARPOL - DODATAK V	14	1,11
2400	PRIJEVOZ PUTNIKA	0	0,00
2500	NEDOSTACI VEZANI ZA ISM	103	8,20
2600	BRODOVI ZA PRIJEVOZ RASUTOG TERETA	3	0,24
2700	POMORSKA ZAŠTITA	5	0,40
2800	MARPOL - DODATAK IV	1	0,08
3000	MARPOL - DODATAK VI	0	0,00
9800	OSTALI NEDOSTACI (izravno ugrožena sigurnost, zdravlje ili okoliš)	0	0,00
9900	OSTALI NEDOSTACI (nije izravno ugrožena sigurnost, zdravlje ili okoliš)	4	0,32
UKUPNO		1256	100,00



Pomorska inspekcija

Tablica 8

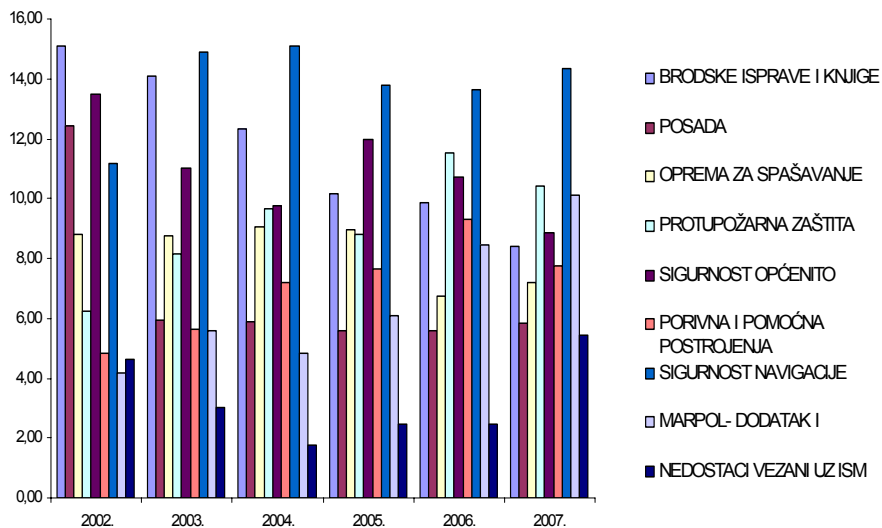
Pregled glavnih kategorija nedostataka za razdoblje od 2002. do 2007. godine - svi brodovi

ŠIFRA	GLAVNE KATEGORIJE NEDOSTATAKA	% U ODNOSU NA UKUPNI BROJ NEDOSTATAKA					
		2002.	2003.	2004.	2005.	2006.	2007.
0100	BRODSKE ISPRAVE I KNJIGE	15,08	14,10	12,31	10,14	9,87	8,41
0200	POSADA	12,43	5,93	5,87	5,57	5,61	5,86
0600	OPREMA ZA SPAŠAVANJE	8,80	8,75	9,05	8,98	6,72	7,19
0700	PROTUPOŽARNA ZAŠTITA	6,25	8,13	9,67	8,82	11,54	10,40
0900	SIGURNOST OPĆENITO	13,48	11,00	9,74	12,00	10,70	8,87
1400	PORIVNA I POMOĆNA POSTROJENJA	4,85	5,62	7,21	7,66	9,31	7,75
1500	SIGURNOST NAVIGACIJE	11,16	14,87	15,07	13,78	13,62	14,32

Pomorska inspekcija

Dijagram 8

- Pregled najčešćih kategorija nedostataka za razdoblje od 2002. do 2007. godine- svi brodovi



Pomorska inspekcija

Tablica 9

Rezultati inspekcijskih pregleda brodova u odnosu na starost brodova

STAROS NA GRUPA (godina)	BROJ INSEKCIJ SKIH PREGLEDA	BROJ INDIVIDUALNIH BRODOVA	INSEKCIJSKI PREGLEDI S NEDOSTACIMA	INSEKCIJSKI PREGLEDI S NEDOSTACIMA U % UKUPNOG BROJA INSEKCIJSKIH PREGLEDA ZA STAROSNU GRUPU	INSEKCIJSKI PREGLEDI S NEDOSTACIMA U % UKUPNOG BROJA INSEKCIJSKIH PREGLEDA S NEDOSTACIMA	UKUPAN BROJ NEDOSTA TAKA
0 do 5	118	104	38	32,20	7,48	82
6 do 10	73	64	21	28,77	4,13	58
11 do 15	88	74	35	39,77	6,89	111
16 do 20	132	108	56	42,42	11,02	234
preko 20	912	735	358	39,25	70,47	1553
UKUPNO	1323	1085	508	38,40	100,00	2038

Pomorska inspekcija

Tablica 10.

**Pregled inspekcijskih pregleda brodica i jahti po područnim jedinicama
za 2006. i 2007. godinu**

PODRUČNA JEDINICA	BRODICE				JAHTE			
	DOMAĆE		STRANE		DOMAĆE		STRANE	
	2006.	2007.	2006.	2007.	2006.	2007.	2006.	2007.
LK PULA	90	206	43	64	35	0	1	0
LK RIJEKA	993	968	489	390	36	24	58	64
LK SENJ	39	134	27	130	0	0	0	0
LK ZADAR	241	33	25	2	18	0	4	0
LK ŠIBENIK	194	266	81	146	27	39	13	20
LK SPLIT	209	185	41	32	55	55	34	21
LK PLOČE	20	15	3	0	0	0	0	1
LK DUBROVNIK	65	71	10	11	15	6	2	1
UKUPNO	1851	1878	719	775	186	124	112	107

Hidrograđevinska inspekcija

Tablica 11.

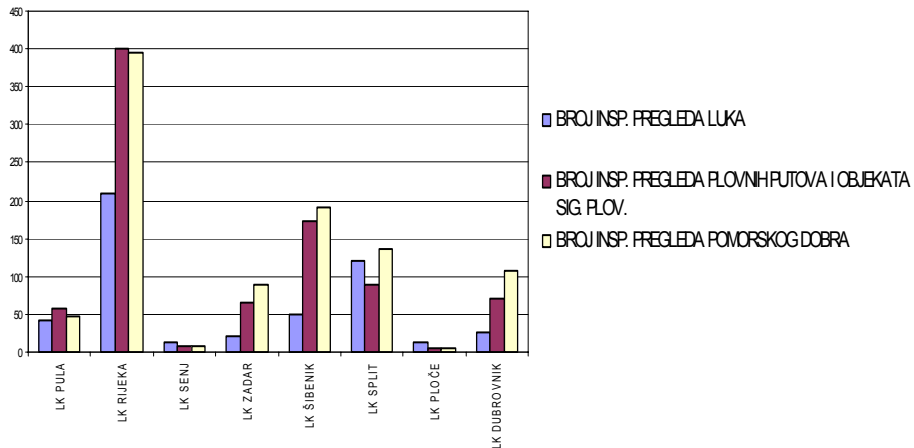
Inspeksijski pregledi luka, objekata sigurnosti plovidbe i plovnih putova te ostalih dijelova pomorskog dobra po ustrojstvenim jedinicama

USTROJSTVENA JEDINICA	BROJ INSP. PREGLEDA LUKA	BROJ INSP. PREGLEDA PLOVNIH PUTOVA I OBJEKATA SIG. PLOV.	BROJ INSP. PREGLEDA POMORSKOG DOBRA
LK PULA	42	58	47
LK RIJEKA	210	400	395
LK SENJ	14	9	9
LK ZADAR	20	66	88
LK ŠIBENIK	51	172	191
LK SPLIT	121	88	136
LK PLOČE	13	6	6
LK DUBROVNIK	27	71	107
UKUPNO	498	870	979

Hidrograđevinska inspekcija

Dijagram 11.

- Inspeksijski pregledi luka, objekata sigurnosti plovidbe i plovnih putova te ostalih dijelova pomorskog dobra po ustrojstvenim jedinicama



** Izvor - aplikacija hidrograđevinske inspekcije

Hidrograđevinska inspekcija

Tablica 12.

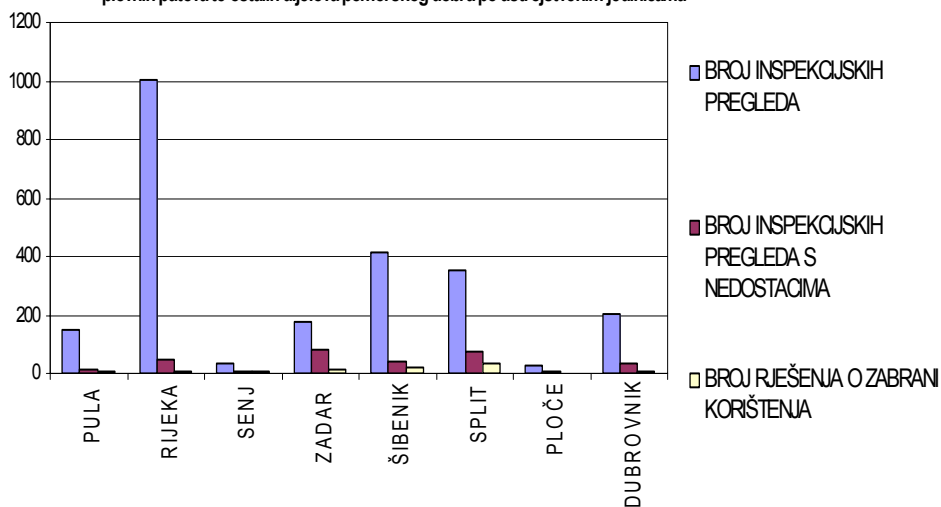
Rezultati obavljenih inspekcijskih pregleda luka, objekata sigurnosti plovidbe i plovnih putova te ostalih dijelova

USTROJSTVE NA JEDINICA	BROJ INSP. PREGLEDA	BROJ RJEŠENJA ZA OTKL. NEDOST.	% RJEŠENJA ZA OTKL. NEDOST. U BROJU INSP. PREG.	% RJEŠENJA ZA OTKL. NEDOST. U UKUPNOM BROJU RJEŠENJA ZA OTKLANJANJE NEDOST.	BROJ RJEŠENJA O ZABRANI KORIŠTENJ A/ POVRATA U PRVOBITNO STANJE	% RJEŠENJA O ZABRANI KORIŠTENJ A U BROJU INSP. PREG.	% RJEŠENJA O ZABRANI KORIŠTENJ A U UKUPNOM BROJU RJEŠENJA O ZABRANI
LK PULA	147	3	2,04	1,59	5	3,40	5,43
LK RIJEKA	1005	38	3,78	20,11	9	0,90	9,78
LK SENJ	32	5	15,63	2,65	6	18,75	6,52
LK ZADAR	174	65	37,36	34,39	13	7,47	14,13
LK ŠIBENIK	414	22	5,31	11,64	19	4,59	20,65
LK SPLIT	352	44	12,50	23,28	32	9,09	34,78
LK PLOČE	25	1	4,00	0,53	1	4,00	1,09
LK DUBROVNIK	205	11	5,37	5,82	7	3,41	7,61
UKUPNO	2354	189	8,03	100,00	92	3,91	100,00

Hidrograđevinska inspekcija

Dijagram 12.

- Rezultati obavljenih inspekcijskih pregleda luka, objekata sigurnosti plovidbe i plovnih putova te ostalih dijelova pomorskog dobra po ustrojstvenim jedinicama



** Izvor - aplikacija hidrograđevinske inspekcije

Hidrograđevinska inspekcija

Tablica 13.

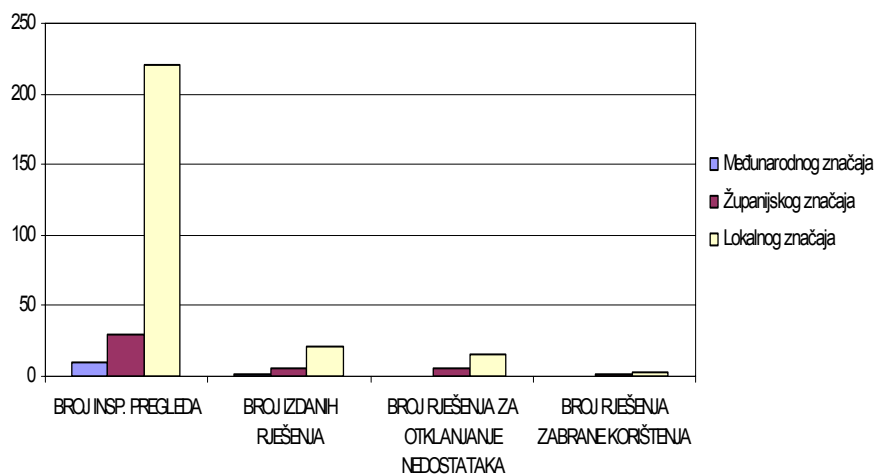
Rezultati obavljenih inspekcijskih pregleda luka otvorenih za javni promet

VRSTA LUKE	BROJ INSP. PREGLEDA	BROJ IZDANIH RJEŠENJA	BROJ RJEŠENJA ZA OTKLANJANJE NEDOSTATAKA	BROJ RJEŠENJA ZABRANE KORIŠTENJA
Međunarodnog značaja	10	1	0	0
Županijskog značaja	30	5	5	1
Lokalnog značaja	221	21	16	3
UKUPNO	261	27	21	4

Hidrograđevinska inspekcija

Dijagram 13.

- Rezultati obavljenih inspekcijskih pregleda luka otvorenih za javni promet



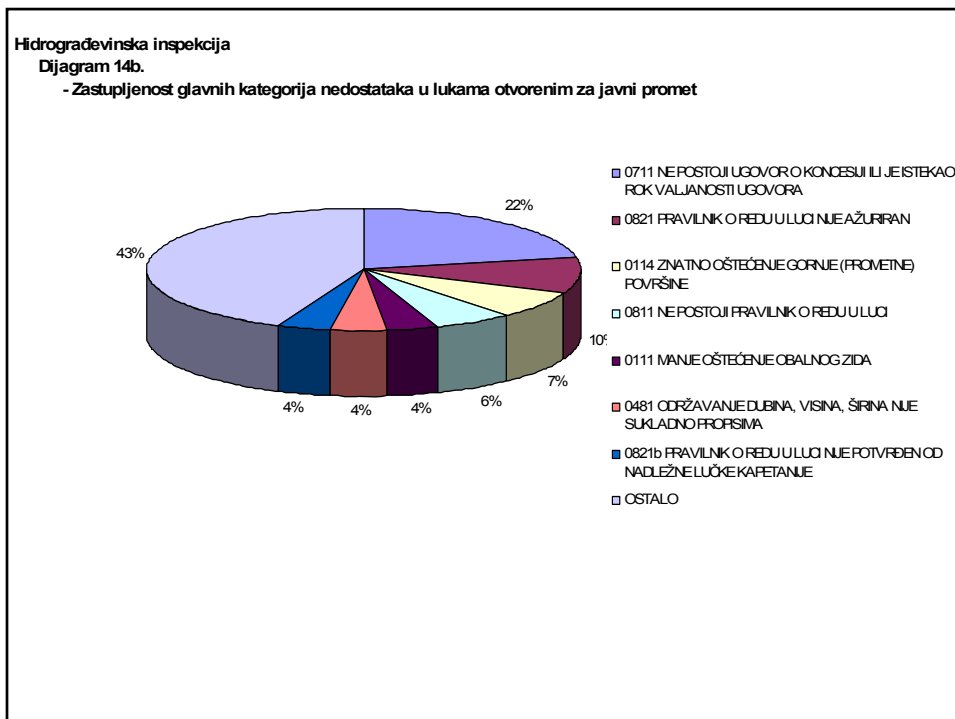
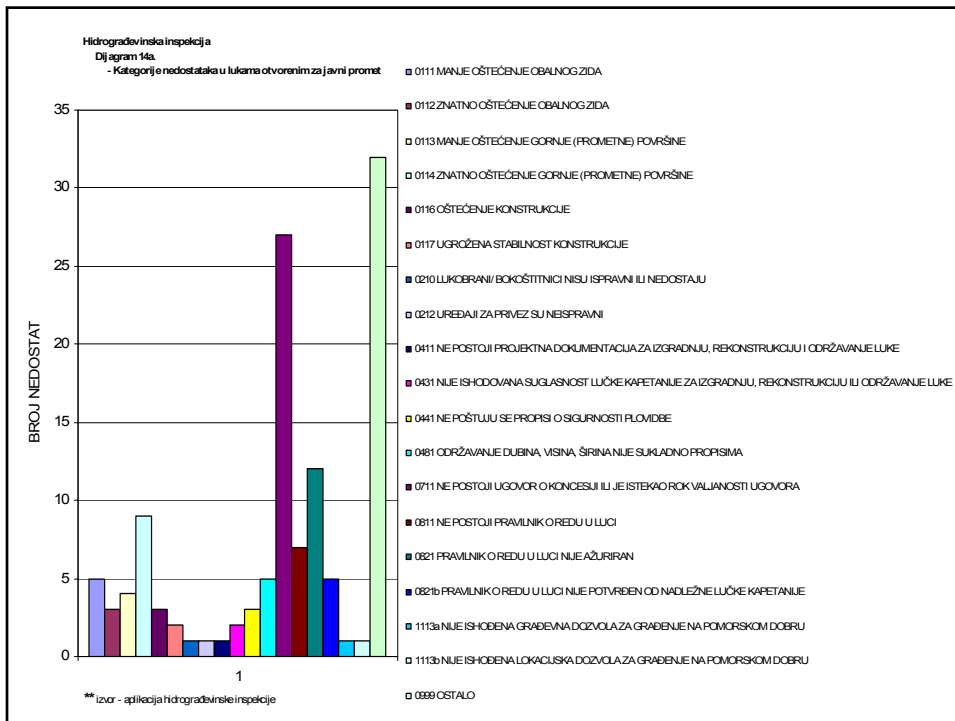
**
Izvor - aplikacija hidrograđevinske inspekcije

Hidrograđevinska inspekcija**Tablica 14****Kategorije nedostataka u lukama otvorenim za javni promet**

ŠIFRA	GLAVNE KATEGORIJE NEDOSTATAKA	BROJ NEDOSTATAKA	BROJ NEDOSTATAKA U % U ODNOSU NA UKUPAN BROJ NEDOSTATAKA
0111	MANJE OŠTEĆENJE OBALNOG ZIDA	5	4,03
0112	ZNATNO OŠTEĆENJE OBALNOG ZIDA	3	2,42
0113	MANJE OŠTEĆENJE GORNJE (PROMETNE) POVRŠINE	4	3,23
0114	ZNATNO OŠTEĆENJE GORNJE (PROMETNE) POVRŠINE	9	7,26
0116	OŠTEĆENJE KONSTRUKCIJE	3	2,42
0117	UGROŽENA STABILNOST KONSTRUKCIJE	2	1,61
0210	LUKOBRANI/ BOKOŠTITNICI NISU ISPRAVNI ILI NEDOSTAJU	1	0,81
0212	UREĐAJI ZA PRIVEZ SU NEISPRAVNI	1	0,81
0411	NE POSTOJI PROJEKTNJA DOKUMENTACIJA ZA IZGRADNJU, REKONSTRUKCIJU I ODRŽAVANJE LUKE	1	0,81
0431	NIJE ISHODOVANA SUGLASNOST LUČKE KAPETANIJE ZA IZGRADNJU, REKONSTRUKCIJU ILI ODRŽAVANJE LUKE	2	1,61

Hidrograđevinska inspekcija**Tablica 14****Kategorije nedostataka u lukama otvorenim za javni promet (nastavak)**

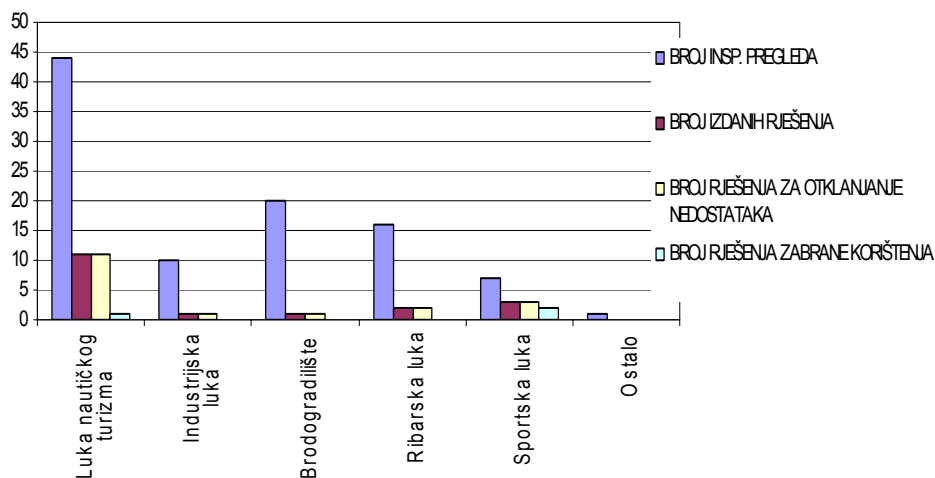
ŠIFRA	GLAVNE KATEGORIJE NEDOSTATAKA	BROJ NEDOSTATAKA	BROJ NEDOSTATAKA U % U ODNOSU NA UKUPAN BROJ NEDOSTATAKA
0441	NE POŠTUJU SE PROPISI O SIGURNOSTI PLOVIDBE	3	2,42
0481	ODRŽAVANJE DUBINA, VISINA, ŠIRINA NIJE SUKLADNO PROPISIMA	5	4,03
0711	NE POSTOJI UGOVOR O KONCESIJI ILI JE ISTEKAO ROK VALJANOSTI UGOVORA	27	21,77
0811	NE POSTOJI PRAVILNIK O REDU U LUCI	7	5,65
0821	PRAVILNIK O REDU U LUCI NIJE AŽURIRAN	12	9,68
0821b	PRAVILNIK O REDU U LUCI NIJE POTVRĐEN OD NADLEŽNE LUČKE KAPETANIJE	5	4,03
1113a	NIJE ISHODENA GRAĐEVNA DOZVOLA ZA GRAĐENJE NA POMORSKOM DOBRU	1	0,81
1113b	NIJE ISHODENA LOKACIJSKA DOZVOLA ZA GRAĐENJE NA POMORSKOM DOBRU	1	0,81
0999	OSTALO	32	25,81
UKUPNO		124	100,00



Hidrograđevinska inspekcija
Tablica 15.
Rezultati obavljenih inspeksijskih pregleda luka posebne namjene

VRSTA LUKE	BROJ INSP. PREGLEDA	BROJ IZDANIH RJEŠENJA	BROJ RJEŠENJA ZA OTKLANJANJE NEDOSTATAKA	BROJ RJEŠENJA ZABRANE KORIŠTENJA
Luka nautičkog turizma	44	11	11	1
Industrijska luka	10	1	1	0
Brodogradišće	20	1	1	0
Ribarska luka	16	2	2	0
Sportska luka	7	3	3	2
Ostalo	1	0	0	0
UKUPNO	98	18	18	3

Hidrograđevinska inspekcija
Dijagram 15.
- Rezultati obavljenih inspeksijskih pregleda luka za posebne namjene



** Izvor - aplikacija hidrograđevinske inspekcije

Hidrograđevinska inspekcija
Tablica 16
Glavne kategorije nedostataka u lukama posebne namjene

ŠIFRA	VRSTE NEDOSTATAKA	BROJ NEDOSTATAKA	BROJ NEDOSTATAKA U % U ODNOSU NA UKUPAN BROJ NEDOSTATAKA
0111	MANJE OŠTEĆENJE OBALNOG ZIDA	1	1,64
0112	ZNATNO OŠTEĆENJE OBALNOGA ZIDA	1	1,64
0114	ZNATNO OŠTEĆENJE GORNJE (PROMETNE) POVRŠINE	1	1,64
0115a	OŠTEĆENJE ZIDA LUKOBRANA	1	1,64
0116	OŠTEĆENJE KONSTRUKCIJE	3	4,92
0141	TEHNIČKA ISPRAVNOST UREĐAJA ZA UKRCAJ/ISKRCAJ OSOBA I TERETA	1	1,64
0210	BOKOBRANI/BOKOŠTITNICI NISU ISPRAVNI (ILI NEDOSTAJU)	1	1,64
0421	NIJE ISHOĐENA GRAĐEVNA DOZVOLA ZA GRADNJU ILI REKONSTRUKCIJU	6	9,84
0422	NIJE ISHOĐENA LOKACIJSKA DOZVOLA ZA IZGRADNJU ILI REKONSTRUKCIJU	5	8,20
0423	NIJE ISHOĐENA UPORABNA DOZVOLA ZA IZGRADNJU ILI REKONSTRUKCIJU	5	8,20

Hidrograđevinska inspekcija
Tablica 16
Glavne kategorije nedostataka u lukama posebne namjene (nastavak)

ŠIFRA	VRSTE NEDOSTATAKA	BROJ NEDOSTATAKA	BROJ NEDOSTATAKA U % U ODNOSU NA UKUPAN BROJ NEDOSTATAKA
0431	NIJE ISHOĐENA SUGLASNOST LUČKE KAPETANIJE ZA IZGRADNJU, REKONSTRUKCIJU I ODRŽAVANJE LUKE	5	8,20
0441	NE POŠTUJU SE PROPISI O SIGURNOSTI PLOVIDBE	5	8,20
0711	NE POSTOJI UGOVOR O KONCESIJI ILI JE ISTEKAO ROK VALJANOSTI UGOVORA	1	1,64
0721	KONCESIONAR SE NE PRIDRŽAVA KONCESIJSKOG UGOVORA	1	1,64
0821	PRAVILNIK O REDU U LUCI NIJE AŽURIRAN	3	4,92
0821a	PRAVILNIK O REDU U LUCI NIJE OVJEREN OD NADLEŽNE LUČKE KAPETANIJE	1	1,64
0999	OSTALO	20	32,79
	UKUPNO	61	100,00

Inspekcija unutarnje plovidbe

Tablica 17

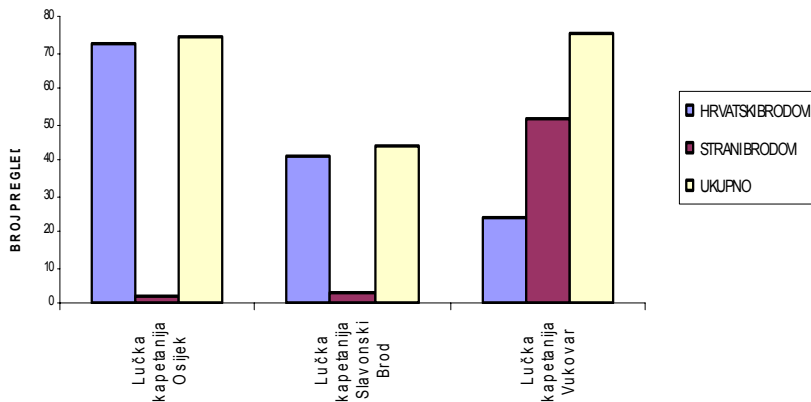
Inspekcijski pregledi brodova unutarnje plovidbe po ustrojstvenim jedinicama - svi brodovi

USTROJSTVENA JEDINICA	BROJ INSP. PREGLEDA	BRODOVI S NEDOST.	BRODOVI S NEDOST. T. U % INSP. PREG.	BRODOVI S NEDOST. T. U % BRODOVA S NEDOST. T.	UKUPAN BROJ NEDOST. T.	BRODOVI SA ZABRANOM PLOVIDBE	BRODOVI SA ZABRANOM U % INSP. PREG.	BRODOVI SA ZABRANOM U % BRODOVA SA ZAB.	INDEKS INSP. PREGLEDA 2005/2004
LK Osijek	74	40	54,05	56,34	65	20	27,03	58,82	0,85
LK Slavonski Brod	44	20	45,45	28,17	37	11	25,00	32,35	0,83
LK Vukovar	75	11	14,67	15,49	14	3	4,00	8,82	0,74
UKUPNO	193	71	36,79	100,00	116	34	17,62	100,00	

Inspekcija unutarnje plovidbe

Dijagram 17.

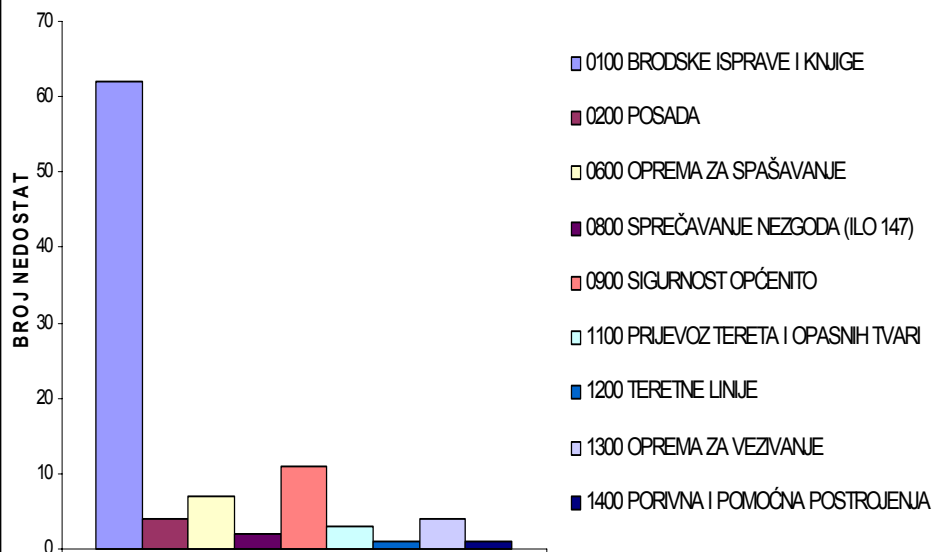
- Broj inspekcijskih pregleda po ustrojstvenim jedinicama



Inspekcija unutarnje plovidbe
Tablica 18
Glavne kategorije nedostataka - svi brodovi

ŠIFRA	GLAVNE KATEGORIJE NEDOSTATAKA	BROJ NEDOSTATAKA	BROJ NEDOSTATAKA U % U ODNOSU NA UKUPNI BROJ NEDOSTATAKA
0100	BRODSKE ISPRAVE I KNJIGE	62	65,26
0200	POSADA	4	4,21
0600	OPREMA ZA SPAŠAVANJE	7	7,37
0800	SPREČAVANJE NEZGODA (ILO 147)	2	2,11
0900	SIGURNOST OPĆENITO	11	11,58
1100	PRIJEVOZ TERETA I OPASNIH TVARI	3	3,16
1200	TERETNE LINIJE	1	1,05
1300	OPREMA ZA VEZIVANJE	4	4,21
1400	PORIVNA I POMOĆNA POSTROJENJA	1	1,05
UKUPNO		95	100,00

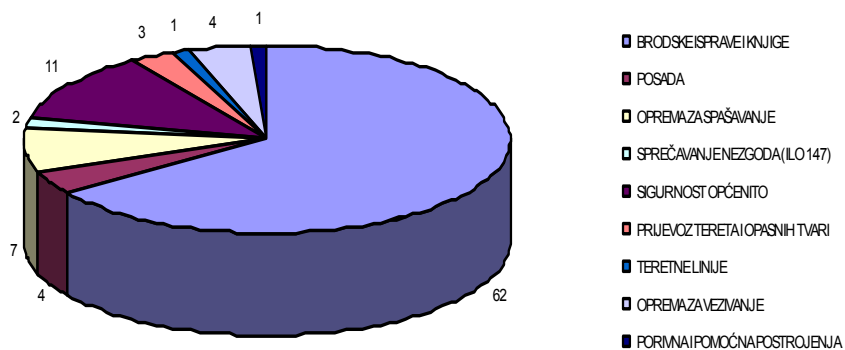
Inspekcija unutarnje plovidbe
Dijagram 18.a
- Kategorije nedostataka



Inspekcija unutarnje plovidbe

Dijagram 18.b

Zastupljenost glavnih kategorija nedostataka



**ZAUSTAVLJENI HRVATSKI BRODOVI U STRANIM
LUKAMA TIJEKOM 2007. GOD.**

- m/b “Pelješac”, Piombino, Italija
- m/b “Dalmacija”, Kiel, SR Njemačka
- m/b “Atlantik Frigo”, Vlissingen, Nizozemska
- m/b “Ledenik”, Valletta, Malta
- m/b “Nosač”, Cuxhaven, SR Njemačka
- m/b “Sveti Nikola I”, Nantes, Francuska